





Results Matrix

Outcomes

Outcome:	1 Apoyar a Colombia en la implementación de las acciones de política de internacionalización de la economía colombiana para promover un crecimiento económico más inclusivo y sostenible en el largo plazo									
Indicators	Flags*	Unit of Measure	Baseline	Baseline Year	Means of verification		2022	2023	2024	EOP
1.1 Action plans designed		#	0.00	2022	Documentos de las acciones de política, programas, estrategias y planes de acción	P	1.00	1.00	1.00	3.00
						P(a)	1.00	1.00	1.00	3.00
						A				

 CRF Indicator

Outputs: Annual Physical and Financial Progress

1 Apoyo para la implementación de la política de internacionalización de la economía colombiana. El objetivo de este componente es facilitar asistencia técnica para facilitar el diseño, articulación y ejecución de los instrumentos de política, estrategias y planes de acción a corto, mediano y largo plazo para avanzar en la implementación de la política						Physical Progress					Financial Progress							
Outputs	Output Description	Unit of Measure	Baseline	Baseline Year	Means of verification		2022	2023	2024	EOP		2022	2023	2024	EOP	Theme	Fund	Flags
1.1 Action plans designed	Bajo este indicador se contemplan las acciones de política, programas, estrategias, hojas de ruta y planes de acción desarrollados o fortalecidos	Action Plans (#)	0	2022	Documentos de las acciones de política, programas, estrategias, hojas de ruta y planes de acción desarrollados o fortalecidos	P	2	2	2	6	P	60000	60000	80000	200000	Regional Integration	W2D	
						P(a)	2	2	2	4	P(a)	60000	60000	80000	140000			
						A					A							
2 Apoyo para el fortalecimiento de capacidades institucionales. El objetivo de este componente es apoyar el fortalecimiento de las capacidades técnicas del DNP y de otras entidades públicas que participan en la implementación de la política pública de internacionalización, así como fomentar su coordinación y articulación.						Physical Progress					Financial Progress							
Outputs	Output Description	Unit of Measure	Baseline	Baseline Year	Means of verification		2022	2023	2024	EOP		2022	2023	2024	EOP	Theme	Fund	Flags
2.1 Institutional capacity analysis conducted	Bajo este indicador se contemplan todos los análisis técnicos para diseñar o fortalecer los instrumentos metodológicos, los	Assessments (#)	0	2022	Número	P	1	1	1	3	P	10000	25000	25000	60000	Regional Integration	W2D	
						P(a)	1	1	1	2	P(a)	10000	25000	25000	50000			
						A					A							
2.1 Institutional capacity analysis conducted	Bajo este indicador se contemplan todos los análisis técnicos para diseñar o fortalecer los instrumentos metodológicos, los	Evaluations (#)	0	2022	Número	P	1	1	1	3	P	10000	25000	25000	60000	Regional Integration	W2D	
						P(a)	1	1	1	2	P(a)	10000	25000	25000	50000			
						A					A							
2.2 Institutional strengthening programs delivered	Bajo este indicador se contemplan las actividades de transferencia de buenas prácticas internacionales	Programs (#)	0	2022	Número	P	0	1	1	2	P	0	20000	20000	40000	Regional Integration	W2D	
						P(a)	0	1	1	2	P(a)	0	20000	20000	40000			
						A					A							

Other Cost

Total Cost

	2022	2023	2024	Total Cost
P	\$70,000.00	\$105,000.00	\$125,000.00	\$300,000.00
P(a)	\$70,000.00	\$105,000.00	\$125,000.00	\$230,000.00
A				

CRF Indicator

 Standard Output Indicator