






Results Matrix

Outcomes

Outcome:	1 Aumentar las capacidades institucionales del MEF para la implementación, seguimiento y evaluación de a economía y acelerar el crecimiento de la productividad
	CRF Indicator

Outputs: Annual Physical and Financial Progress

1 1) Mejoramiento del diseño de instrumentos financieros para reactivar la economía						Physical Progress					Financial Progress							
Outputs	Output Description	Unit of Measure	Baseline	Baseline Year	Means of verification		2021	2022	2023	EOP		2021	2022	2023	EOP	Theme	Fund	Flags
1.1 Quasi-experimental impact evaluation (ex-ante or ex-post) performed	Evaluación de Impacto Programa Reactiva Perú y Evaluación de Impacto Programa FAE MYPE	Evaluation Final Report (#)	0	2021	Consultancy Report	P	0	2	0	2	P	20000	30000	0	50000	Institutional Development	INS	
						P(a)	0	2	0	2	P(a)	20000	30000	0	30000			
						A					A							
2 2) Mejoramiento del marco regulatorio para inversión privada						Physical Progress					Financial Progress							
Outputs	Output Description	Unit of Measure	Baseline	Baseline Year	Means of verification		2021	2022	2023	EOP		2021	2022	2023	EOP	Theme	Fund	Flags
2.1 Diagnostics and assessments completed	Apoyo técnico para el fortalecimiento del EEME	Diagnostics (#)	0	2021	Consultancy Report	P	0	1	0	1	P	0	30000	0	30000	Institutional Development	INS	
						P(a)	0	1	0	1	P(a)	0	30000	0	30000			
						A					A							
3 3) Mejoramiento del marco de políticas de instrumentos de apoyo a la innovación orientados por demanda						Physical Progress					Financial Progress							
Outputs	Output Description	Unit of Measure	Baseline	Baseline Year	Means of verification		2021	2022	2023	EOP		2021	2022	2023	EOP	Theme	Fund	Flags
3.1 Diagnostics and assessments completed	Asistencia técnica para la implementación de la contratación pública de innovación en el Régimen de Contratación Pública	Diagnostics (#)	0	2021	Consultancy Report	P	0	1	0	1	P	10000	10000	0	20000	Institutional Development	INS	
						P(a)	0	1	0	1	P(a)	10000	10000	0	10000			
						A					A							

Other Cost

Total Cost

	2021	2022	2023	Total Cost
P	\$30,000.00	\$70,000.00		\$100,000.00
P(a)	\$30,000.00	\$70,000.00		\$70,000.00
A				