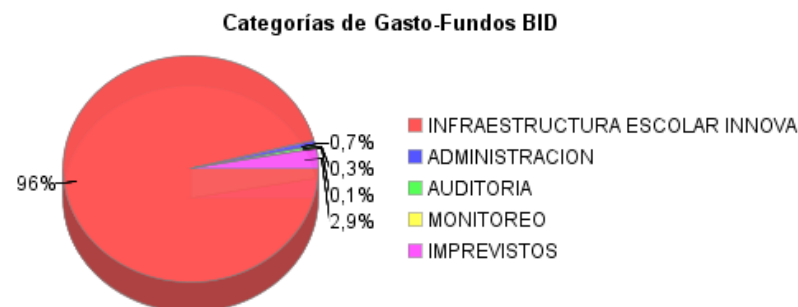
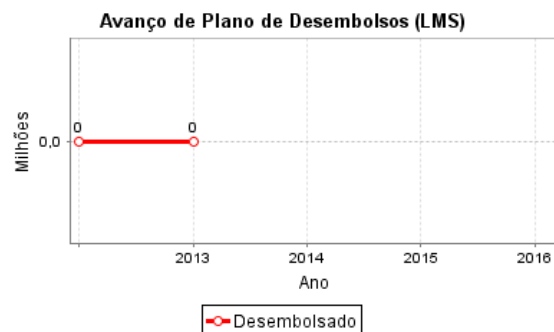
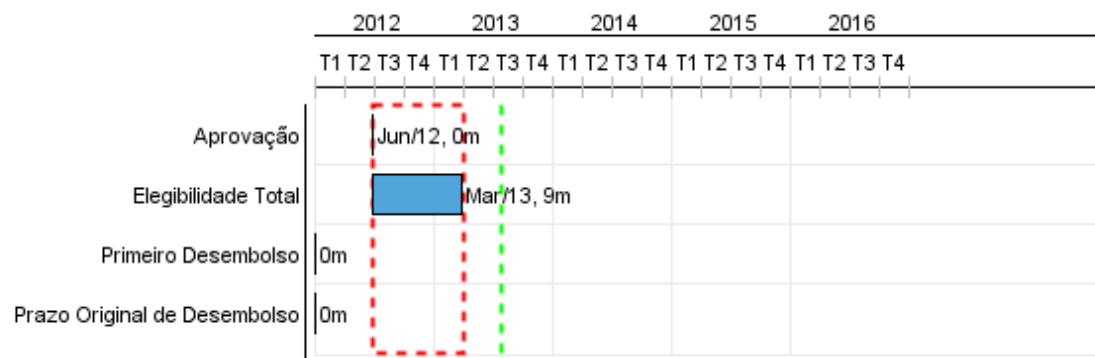



Relatório Resumido

Dados Gerais	Fundos Disponíveis (US\$)	Custo Total e Fonte
Executor: MINISTERIO DE EDUCACION		
Sector: EDUCATION-PRIMARY EDUCATION		
Número da Operação: 2734/OC-PN	Atual: 70.000.000,00	Original BID: 70.000.000,00
Estágio: Approved	Desembolsado:	Corrente BID: 70.000.000,00
Tipo Operação: INV - Investimento	% Desembolsado:	Pari-passu: 88,00
Operação Relacionada: PN-T1083, RG-P1478	Saldo: 70.000.000,00	Cofinanciamento/País: 10.000.000,00
Subtipo de Operação: ESP - Specific Investment Operation		Original Estimado: 80.000.000,00
		Período de Amortização (meses): 240

Categoria do impacto social	Reformulação	Validação
Categoria do impacto social: B	() Os objetivos do projeto foram reformulados?	Validado pelo Chefe de Divisão: 10-abr-2013 Validado pelo Representante do País: 11-abr-2013



Progresso Acumulado até 2012



Resultados

Resultado:	Mejoras y ampliación de los espacios escolares con infraestructura innovadora.
Observações:	Se verificara los resultados en base de los datos colectados a traves de la evalaucion del programa e informes de monitoreo entregados por MEDUCA.

Indicador	Unidade Medida	Linha Base	Ano Linha Base		2015	2016	Final do Projeto
Alumnos beneficiados.	Estudiantes		2012	P A	36.000,00	2.000,00	38.000,00
Alumnos matriculados en las escuelas del proyecto.	Alumnos		2012	P A	8.000,00	2.000,00	10.000,00
Aulas de apoyo al aprendizaje en uso.	Aulas		2012	P A	45,00	47,00	47,00

Resultado:	Creación de un ambiente escolar que fomente el uso de prácticas pedagógicas centradas en los estudiantes y participativas utilizando espacios escolares innovadores.
Observações:	Se verificara los resultados en base de la evaluacion del programa.

Indicador	Unidade Medida	Linha Base	Ano Linha Base		2015	2016	Final do Projeto
Escuelas utilizando el currículo basado en competencias	Escuelas		2012	P A	45,00	2,00	47,00

Produtos: Progresso Físico e Financeiro Anual 2012

Descrição	Unidade de medida	Físico				Financeiro			
		Planejado	Atual	Unidades Acumuladas	Unidades FDP	Planejado	Atual	Custos Acumulados	Custos FDP
Componente 1: Infraestrutura escolar inovadora									
Escuelas modelo construidas.	Escuelas				2,00				26.200.000,00
Colegios ampliados y rehabilitados.	Colegios				20,00				37.800.000,00
Escuelas con un aula de apoyo construida para atender las diferentes necesidades de aprendizaje .	Aulas				47,00				3.200.000,00
Componente 2: Actualización y validación curricular y de gestión escolar									
Guías curriculares revisadas y/o reformuladas de los niveles inicial, primario y medio.	Guías				25,00				3.512.700,00
Educadores capacitados para formar en las nuevas propuestas curriculares.	Docentes				574,00				3.305.040,00
Sets de equipamiento didáctico adquirido para uso de docentes y estudiantes.	Sets				110,00				3.182.260,00
Categoria 3: Administration									
Gastos administrativos	N/A								500.000,00
Categoria 4: Auditoria									
Desarrollo de Auditorías Anuales.	N/A								200.000,00
Categoria 5: Monitoreo									
Monitoreo.	N/A								75.000,00
Categoria 6: Imprevisto									
Imprevistos.	N/A								2.025.000,00
TOTAL									80.000.000,00