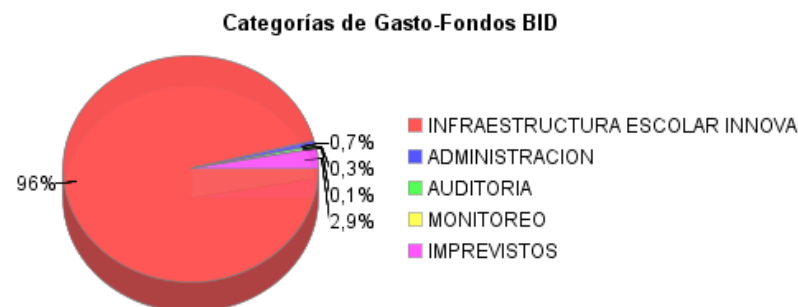
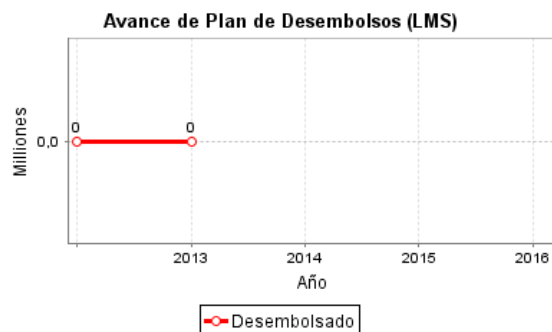
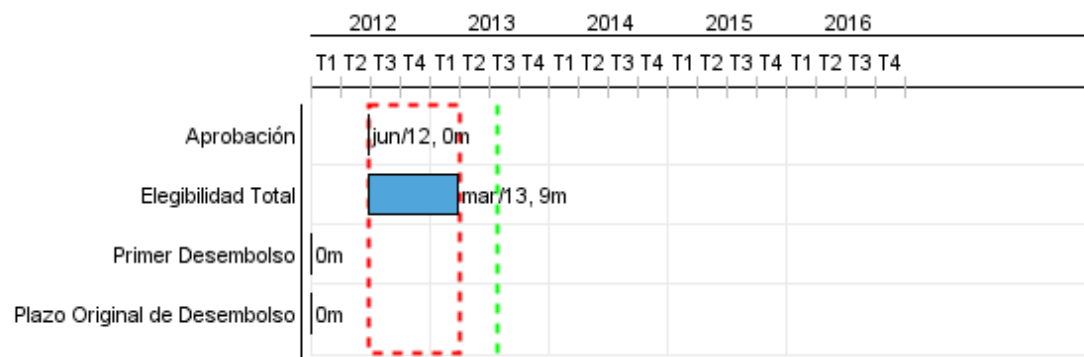



Informe Resumido

Datos Básicos del Proyecto		Fondos Disponibles (US\$)	Costo total y Fuente
Agencia Ejecutora (AE):	MINISTERIO DE EDUCACION		
Sector:	EDUCATION-PRIMARY EDUCATION		
Número(s) de Préstamo:	2734/OC-PN	Monto Aprobado Actual: 70.000.000,00	BID Original: 70.000.000,00
Etapas:	Approved	Monto Desembolsado a la fecha:	Actual BID: 70.000.000,00
Tipo de Operación:	INV - Inversión	% Desembolsado:	Pari-passu: 88,00
Operación(es) Relacionada(s):	PN-T1083, RG-P1478	Saldo: 70.000.000,00	Co-financiamiento/País: 10.000.000,00
Subtipo de Operación:	ESP - Inversión Específica		Estimado Original: 80.000.000,00
			Período de Amortización (meses): 240

Categoría de Impacto Ambiental y Social del Proyecto	Reformulación	Validación
Categoría de Impacto Ambiental y Social del Proyecto: B	() ¿El objetivo (s) del proyecto fue reformulado?	Validado por el Jefe de División: 10-abr-2013 Validado por Representante de País: 11-abr-2013



Progreso Acumulado al 2012



Resultados

Resultado:	Mejoras y ampliación de los espacios escolares con infraestructura innovadora.
Observaciones:	Se verificara los resultados en base de los datos colectados a través de la evaluación del programa e informes de monitoreo entregados por MEDUCA.

Indicador	Unidad de Medida	Línea de base	Año Línea de base		2015	2016	Fin de Proyecto
Alumnos beneficiados.	Estudiantes		2012	P A	36.000,00	2.000,00	38.000,00
Alumnos matriculados en las escuelas del proyecto.	Alumnos		2012	P A	8.000,00	2.000,00	10.000,00
Aulas de apoyo al aprendizaje en uso.	Aulas		2012	P A	45,00	47,00	47,00

Resultado:	Creación de un ambiente escolar que fomente el uso de prácticas pedagógicas centradas en los estudiantes y participativas utilizando espacios escolares innovadores.
Observaciones:	Se verificara los resultados en base de la evaluación del programa.

Indicador	Unidad de Medida	Línea de base	Año Línea de base		2015	2016	Fin de Proyecto
Escuelas utilizando el currículo basado en competencias	Escuelas		2012	P A	45,00	2,00	47,00

Productos: Progreso Físico y Financiero Anual 2012

Descripción	Unidad de medida	Físico				Financiero			
		Planeado	Actual	Unidades Acumuladas	Unidades FDP	Planeado	Actual	Costos Acumulados	Costos FDP
Componente 1: Infraestructura escolar innovadora									
Escuelas modelo construidas.	Escuelas				2,00				26.200.000,00
Colegios ampliados y rehabilitados.	Colegios				20,00				37.800.000,00
Escuelas con un aula de apoyo construida para atender las diferentes necesidades de aprendizaje .	Aulas				47,00				3.200.000,00
Componente 2: Actualización y validación curricular y de gestión escolar									
Guías curriculares revisadas y/o reformuladas de los niveles inicial, primario y medio.	Guías				25,00				3.512.700,00
Educadores capacitados para formar en las nuevas propuestas curriculares.	Docentes				574,00				3.305.040,00
Sets de equipamiento didáctico adquirido para uso de docentes y estudiantes.	Sets				110,00				3.182.260,00
Categoría 3: Administration									
Gastos administrativos	N/A								500.000,00
Categoría 4: Auditoría									
Desarrollo de Auditorías Anuales.	N/A								200.000,00
Categoría 5: Monitoreo									
Monitoreo.	N/A								75.000,00
Categoría 6: Imprevisto									
Imprevistos.	N/A								2.025.000,00
TOTAL									80.000.000,00