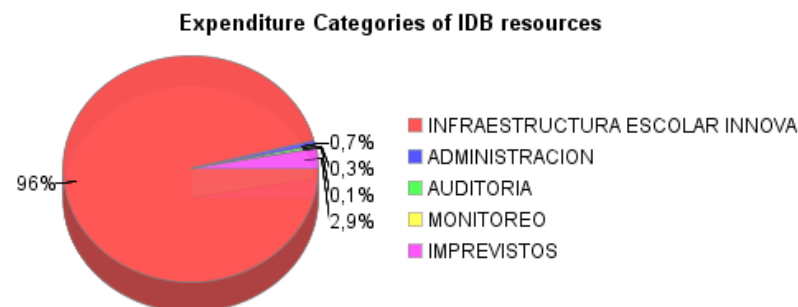
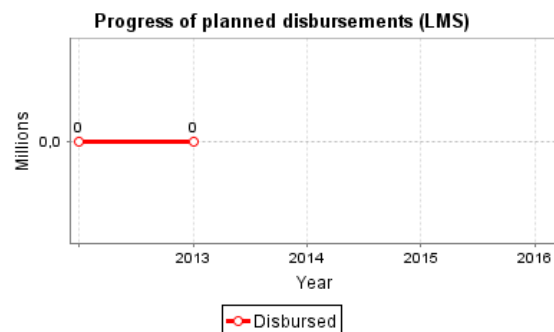
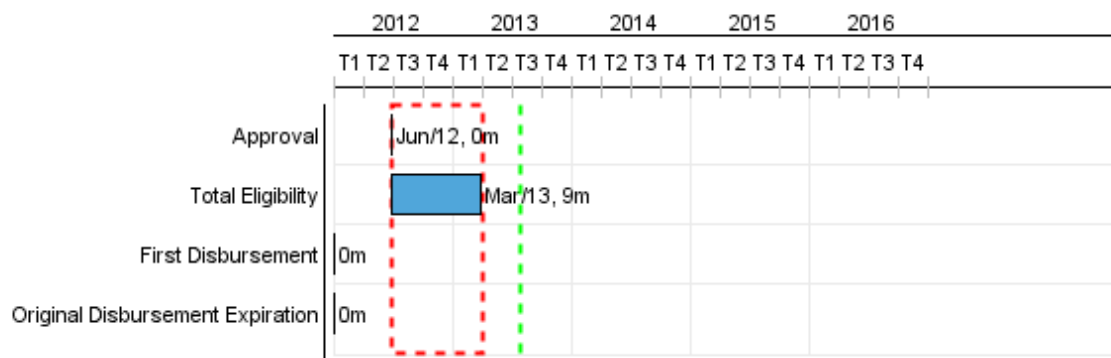


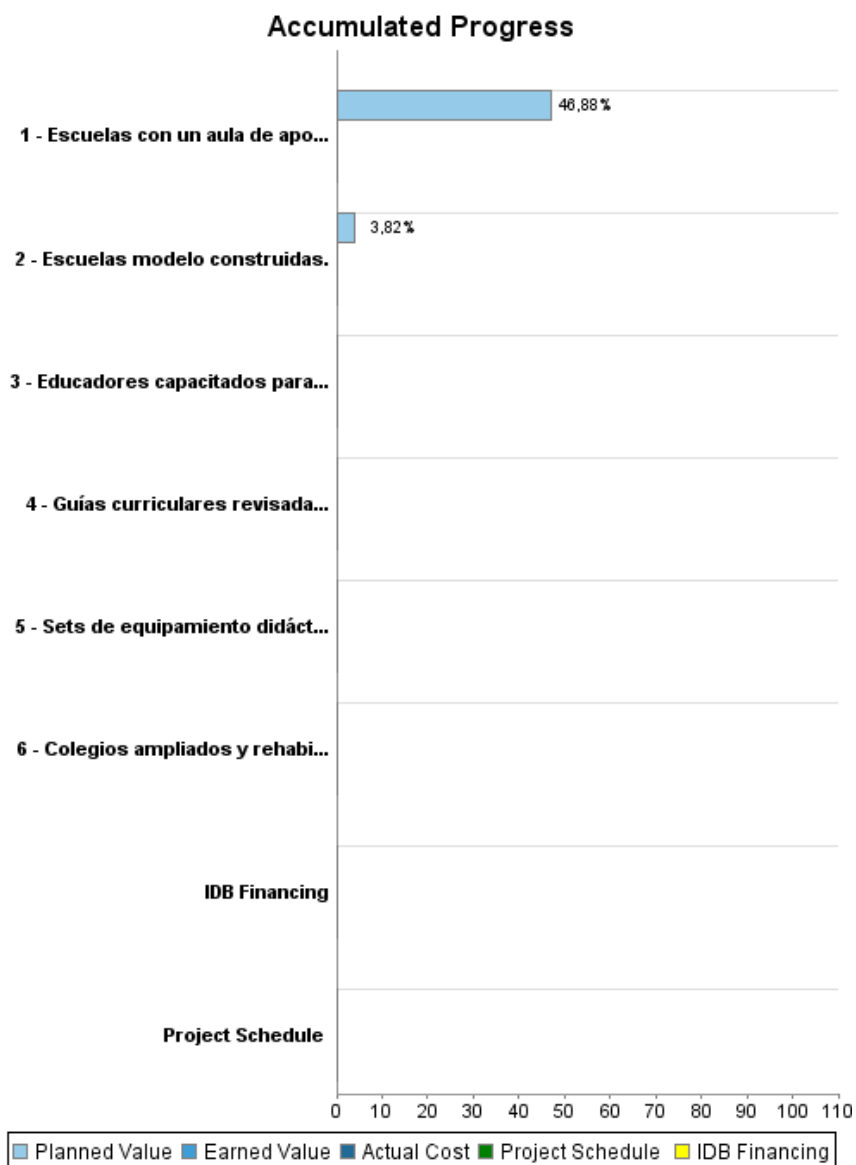
Summary Report

Basic Data		Available Funds (US\$)		Total Cost and Source	
Executing Agency (EA):	MINISTERIO DE EDUCACION				
Sector:	EDUCATION-PRIMARY EDUCATION				
Loan Number(s):	2734/OC-PN	Current Approved Amount:	70.000.000,00	Original IDB:	70.000.000,00
Stage:	Approved	Disbursed Amount to Date:		Current IDB:	70.000.000,00
Operation Type:	INV - Investment	% Disbursed:		Pari-passu:	88,00
Related Operation(s):	PN-T1083, RG-P1478	Balance:	70.000.000,00	Co-Financing/Country:	10.000.000,00
Operation Subtype:	ESP - Specific Investment Operation			Original Estimate:	80.000.000,00
				Amortization Period (months):	240

Project Environmental and Social Impact Category	Reformulation	Validation
Project Environmental and Social Impact Category: B	() Was the objective(s) of this project reformulated?	Validated by Division Chief: 10-abr-2013 Validated by Country Representative: 11-abr-2013



Accumulated Progress as of 2012



Outcomes

Outcome:	Mejoras y ampliación de los espacios escolares con infraestructura innovadora.
Comments:	Se verificara los resultados en base de los datos colectados a traves de la evalaucion del programa e informes de monitoreo entregados por MEDUCA.

Indicator	Unit of Measure	Baseline	Baseline Year		2015	2016	End of project
Alumnos beneficiados.	Estudiantes		2012	P A	36.000,00	2.000,00	38.000,00
Alumnos matriculados en las escuelas del proyecto.	Alumnos		2012	P A	8.000,00	2.000,00	10.000,00
Aulas de apoyo al aprendizaje en uso.	Aulas		2012	P A	45,00	47,00	47,00

Outcome:	Creación de un ambiente escolar que fomente el uso de prácticas pedagógicas centradas en los estudiantes y participativas utilizando espacios escolares innovadores.
Comments:	Se verificara los resultados en base de la evaluacion del programa.

Indicator	Unit of Measure	Baseline	Baseline Year		2015	2016	End of project
Escuelas utilizando el currículo basado en competencias	Escuelas		2012	P A	45,00	2,00	47,00

Outputs: Annual Physical and Financial Progress 2012

Description	Unit of Measure	Physical				Financial			
		Planned	Actual	Accumulated units	EOP units	Planned	Actual	Accumulated costs	EOP costs
Componente 1: Infraestructura escolar innovadora									
Escuelas modelo construidas.	Escuelas				2,00				26.200.000,00
Colegios ampliados y rehabilitados.	Colegios				20,00				37.800.000,00
Escuelas con un aula de apoyo construida para atender las diferentes necesidades de aprendizaje .	Aulas				47,00				3.200.000,00
Componente 2: Actualización y validación curricular y de gestión escolar									
Guías curriculares revisadas y/o reformuladas de los niveles inicial, primario y medio.	Guías				25,00				3.512.700,00
Educadores capacitados para formar en las nuevas propuestas curriculares.	Docentes				574,00				3.305.040,00
Sets de equipamiento didáctico adquirido para uso de docentes y estudiantes.	Sets				110,00				3.182.260,00
Categoría 3: Administration									
Gastos administrativos	N/A								500.000,00
Categoría 4: Auditoria									
Desarrollo de Auditorías Anuales.	N/A								200.000,00
Categoría 5: Monitoreo									
Monitoreo.	N/A								75.000,00
Categoría 6: Imprevisto									
Imprevistos.	N/A								2.025.000,00
TOTAL									80.000.000,00