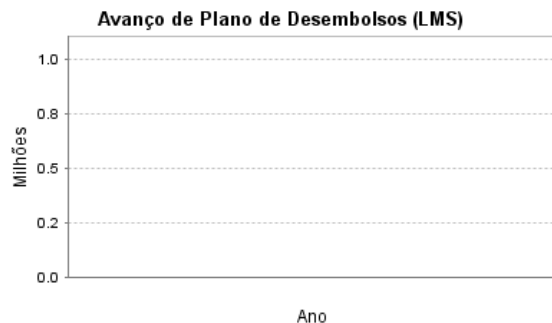
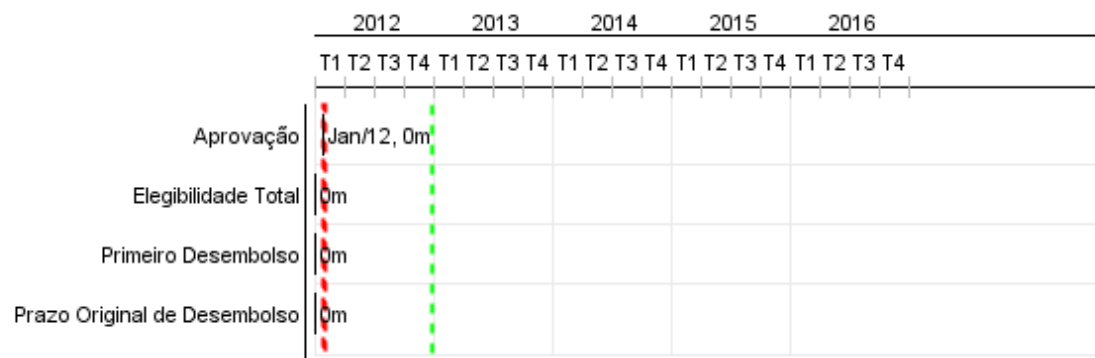



Relatório Resumido

Dados Gerais	Fundos Disponíveis (US\$)	Custo Total e Fonte
Executor: MINISTERIO DE SALUD PUBLICA Y BIENESTAR SOCIAL		
Setor: EDUCATION-PRIMARY EDUCATION		
Número da Operação: 2667/OC-PR	Atual: 27.000.000,00	Original BID: 27.000.000,00
Estágio: Approved	Desembolsado:	Corrente BID: 27.000.000,00
Tipo Operação: INV - Investimento	% Desembolsado:	Pari-passu: 90,00
Operação Relacionada: RG-P1400, RG-P1442, PR-T1125, RG-P1478	Saldo: 27.000.000,00	Cofinanciamento/País: 3.000.000,00
Subtipo de Operação: ESP - Specific Investment Operation		Original Estimado: 30.000.000,00
		Período de Amortização (meses):

Categoria do impacto social	Reformulação	Validação
Categoria do impacto social: B	() Os objetivos do projeto foram reformulados?	Validado pelo Chefe de Divisão: 23-sep-2012 Validado pelo Representante do País: 26-sep-2012



Progresso Acumulado até 2012



Resultados

Resultado:	1.1. 10 niños por cada profesional calificado.
Observações:	Tasa de niños/as atendidos en relación al número de personal calificado.

Indicador	Unidade Medida	Linha Base	Ano Linha Base		2013	2014	2015	Final do Projeto
Niños/niñas menores de 5 años atendidos por personal calificado en Desarrollo Infantil, bajo el programa de Atención Integral de Enfermedades Prevalentes de la Infancia (AIEPI).	Tasa de niños/ñas		2011	P A				10.00

Resultado:	1.2. 10% de niños/as menores de 5 años con rezagos identificados por personal calificado de AIEPI.
Observações:	El denominador es el total de población identificada con rezagos por el personal calificado del AIEPI, en relación al total de niños/as que recibe tratamiento en SIT.

Indicador	Unidade Medida	Linha Base	Ano Linha Base		2013	2014	2015	Final do Projeto
Niños/as menores de 5 años con rezagos identificados por personal calificado bajo el programa de Atención Integral de Enfermedades Prevalentes de la Infancia.	% niños/ñas		2011	P A	5.00			10.00

Resultado:	1.3. 50% de niños/as menores de 5 años con tratamiento en SIT.
Observações:	El denominador es el total de población identificada con retrasos en el desarrollo en cada USF intervenida, en relación al total de niños/as que recibe tratamiento en SIT.

Indicador	Unidade Medida	Linha Base	Ano Linha Base		2013	2014	2015	Final do Projeto
Niños/as menores de cinco años con tratamiento en los Servicios de Intervención Temprana.	% niños/ñas		2011	P A	20.00	30.00	40.00	50.00

Resultado:	1.4. 70% de los recién nacidos atendidos por el programa Madre Canguro.
Observações:	Las mediciones se iniciaran al segundo año, cuando se espera comiencen a operar los programas Porcentaje de niños atendidos por los programas en relación a los elegibles. Los criterios de elegibilidad se definirán con base en aspectos clínicos específicos de cada programa.

Indicador	Unidade Medida	Linha Base	Ano Linha Base		2013	2014	2015	Final do Projeto
Recién nacidos atendidos por el programa Madre Canguro.	% recién nacidos		2011	P A		30.00	40.00	70.00

Resultado:	1.5. 70% de los recién nacidos elegibles a quienes se le realizó prueba de tamizaje de hipoacusia.
Observações:	Las mediciones se iniciaran al segundo año, cuando se espera comiencen a operar los programas Porcentaje de niños atendidos por los programas en relación a los elegibles. Los criterios de elegibilidad se definirán con base en aspectos clínicos específicos de cada programa.

Indicador	Unidade Medida	Linha Base	Ano Linha Base		2013	2014	2015	Final do Projeto
Recién nacidos elegibles a quienes se le realizó prueba de tamizaje de hipoacusia	% recién nacidos		2011	P		30.00	40.00	70.00

				A				
--	--	--	--	---	--	--	--	--

Resultado:	1.6. 70% de los recién nacidos elegibles a quienes se le realizó prueba de tamizaje visual.
Observações:	Las mediciones se iniciaran al segundo año, cuando se espera comiencen a operar los programas Porcentaje de niños atendidos por los programas en relación a los elegibles. Los criterios de elegibilidad se definirán con base en aspectos clínicos específicos de cada programa.

Indicador	Unidade Medida	Linha Base	Ano Linha Base		2013	2014	2015	Final do Projeto
Recién nacidos elegibles a quienes se le realizó prueba de tamizaje visual.	% recién nacidos		2011	P A		30.00	40.00	70.00

Resultado:	2.1. 30% de los centros aplicando protocolos con estándares de calidad
-------------------	--

Indicador	Unidade Medida	Linha Base	Ano Linha Base		2013	2014	2015	Final do Projeto
Número de centros aplicando protocolos con estándares de calidad.	% centros	10.00	2011	P A	15.00	20.00	25.00	30.00

Resultado:	2.2. 30% del personal de centros infantiles calificados según currículo vigente.
-------------------	--

Indicador	Unidade Medida	Linha Base	Ano Linha Base		2013	2014	2015	Final do Projeto
Personal de centros infantiles calificados según currículo vigente.	% personal	10.00	2011	P A	15.00	20.00	25.00	30.00

Produtos: Progresso Físico e Financeiro Anual 2012

Descrição	Unidade de medida	Físico				Financeiro			
		Planejado	Atual	Unidades Acumuladas	Unidades FDP	Planejado	Atual	Custos Acumulados	Custos FDP
1. Implementación del Modelo de Atención Integral de Desarrollo Infantil Temprano									
1.1.1. Comunidades visitadas trimestralmente por personal de USF bajo AIEPI fortalecido.	comunidades				180,00				5.816.500,00
1.1.2 Evaluaciones en DIT realizadas por USF	USF				180,00				4.281.174,00
1.2.1. Unidades de SIT operando en los lugares priorizados por el programa (de acuerdo con mapeo).	unidades				11,00				5.497.560,00
1.3.1. Hospitales de referencia fortalecidos.	hospitales				2,00				655.920,00
1.3.2 Programas ANI y Madre Canguro implementados en los hospitales regionales y centros de atención materno-infantil del programa.	establecimientos				16,00				4.217.100,00
1.3.3 Programas de detección temprana de trastornos sensoriales implementados en los hospitales regionales.	establecimientos				11,00				2.452.500,00
2. Fortalecimiento de Servicios complementarios de atención infantil.									
2.1. Normativas estandarizadas aprobadas por el MEC, SNNA y MSPBS.	normas aprobadas				1,00				51.300,00
2.2. Centros de cuidado infantil Cebinf del MSPyBS, fortalecidos.	establecimientos				31,00				1.439.100,00
3. Gestión de los programas de DIT, Monitoreo y Evaluación									
3.1. Modelos descentralizados para la protección de los derechos del niño implementados en los municipios del programa.	municipios				20,00				364.500,00
3.2. Implementación de un sistema de videoconferencia para la capacitación y actualización de la Red DIT.	sistema				1,00				50.715,00
3.3 Sistema de información de DIT implementado en el MSPyBS.	sistema				1,00				553.500,00
3.4 Evaluaciones del programa realizado	evaluaciones				2,00				721.800,00
4. Administración y Auditoría									
Personal UCP contratada	personas	3,00			4,00	100.000,00			745.200,00
Imprevistos									
Imprevistos	imprevistos								153.000,00
TOTAL						100.000,00			26.999.869,00