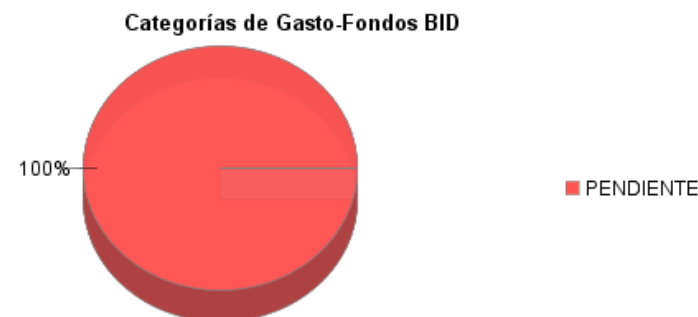
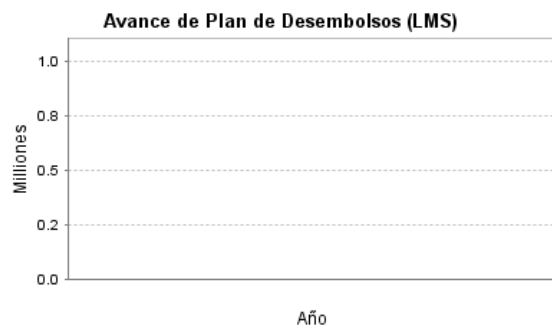
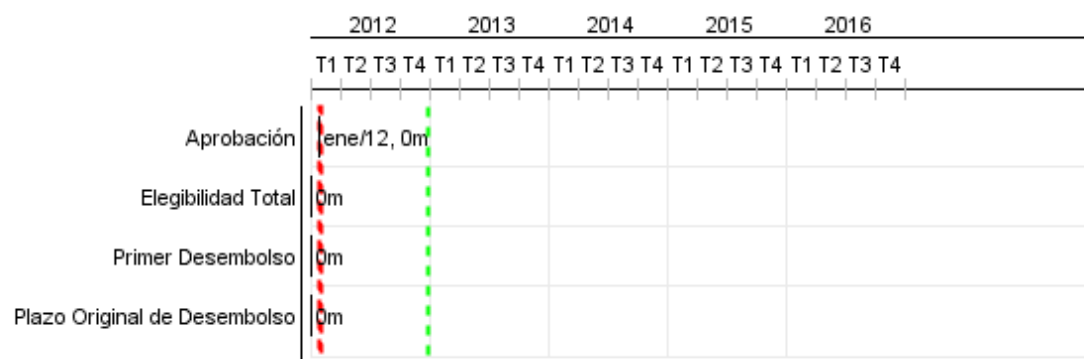



Informe Resumido

Datos Básicos del Proyecto		Fondos Disponibles (US\$)	Costo total y Fuente
Agencia Ejecutora (AE):	MINISTERIO DE SALUD PUBLICA Y BIENESTAR SOCIAL		
Sector:	EDUCATION-PRIMARY EDUCATION		
Número(s) de Préstamo:	2667/OC-PR	Monto Aprobado Actual: 27.000.000,00	BID Original: 27.000.000,00
Etapas:	Approved	Monto Desembolsado a la fecha:	Actual BID: 27.000.000,00
Tipo de Operación:	INV - Inversión	% Desembolsado:	Pari-passu: 90,00
Operación(es) Relacionada(s):	RG-P1400, RG-P1442, PR-T1125, RG-P1478	Saldo: 27.000.000,00	Co-financiamiento/País: 3.000.000,00
Subtipo de Operación:	ESP - Inversión Específica		Estimado Original: 30.000.000,00
			Período de Amortización (meses):

Categoría de Impacto Ambiental y Social del Proyecto	Reformulación	Validación
Categoría de Impacto Ambiental y Social del Proyecto: B	() ¿El objetivo (s) del proyecto fue reformulado?	Validado por el Jefe de División: 23-sep-2012 Validado por Representante de País: 26-sep-2012



Progreso Acumulado al 2012



Resultados

Resultado:	1.1. 10 niños por cada profesional calificado.
Observaciones:	Tasa de niños/as atendidos en relación al número de personal calificado.

Indicador	Unidad de Medida	Línea de base	Año Línea de base		2013	2014	2015	Fin de Proyecto
Niños/niñas menores de 5 años atendidos por personal calificado en Desarrollo Infantil, bajo el programa de Atención Integral de Enfermedades Prevalentes de la Infancia (AIEPI).	Tasa de niños/ñas		2011	P A				10.00

Resultado:	1.2. 10% de niños/as menores de 5 años con rezagos identificados por personal calificado de AIEPI.
Observaciones:	El denominador es el total de población identificada con rezagos por el personal calificado del AIEPI, en relación al total de niños/as que recibe tratamiento en SIT.

Indicador	Unidad de Medida	Línea de base	Año Línea de base		2013	2014	2015	Fin de Proyecto
Niños/as menores de 5 años con rezagos identificados por personal calificado bajo el programa de Atención Integral de Enfermedades Prevalentes de la Infancia.	% niños/ñas		2011	P A	5.00			10.00

Resultado:	1.3. 50% de niños/as menores de 5 años con tratamiento en SIT.
Observaciones:	El denominador es el total de población identificada con retrasos en el desarrollo en cada USF intervenida, en relación al total de niños/as que recibe tratamiento en SIT.

Indicador	Unidad de Medida	Línea de base	Año Línea de base		2013	2014	2015	Fin de Proyecto
Niños/as menores de cinco años con tratamiento en los Servicios de Intervención Temprana.	% niños/ñas		2011	P A	20.00	30.00	40.00	50.00

Resultado:	1.4. 70% de los recién nacidos atendidos por el programa Madre Canguro.
Observaciones:	Las mediciones se iniciaran al segundo año, cuando se espera comiencen a operar los programas Porcentaje de niños atendidos por los programas en relación a los elegibles. Los criterios de elegibilidad se definirán con base en aspectos clínicos específicos de cada programa.

Indicador	Unidad de Medida	Línea de base	Año Línea de base		2013	2014	2015	Fin de Proyecto
Recién nacidos atendidos por el programa Madre Canguro.	% recién nacidos		2011	P A		30.00	40.00	70.00

Resultado:	1.5. 70% de los recién nacidos elegibles a quienes se le realizó prueba de tamizaje de hipoacusia.
Observaciones:	Las mediciones se iniciaran al segundo año, cuando se espera comiencen a operar los programas Porcentaje de niños atendidos por los programas en relación a los elegibles. Los criterios de elegibilidad se definirán con base en aspectos clínicos específicos de cada programa.

Indicador	Unidad de Medida	Línea de base	Año Línea de base		2013	2014	2015	Fin de Proyecto
Recién nacidos elegibles a quienes se le realizó prueba de tamizaje de hipoacusia	% recién nacidos		2011	P		30.00	40.00	70.00

INFORME DE SEGUIMIENTO DE PROGRESO

PR-L1051 - Programa de Apoyo al Desarrollo Infantil Temprano
2012 1º período con cierre al (30-sep-2012)

Banco Interamericano de Desarrollo - BID

Oficina de Planificación Estratégica y Efectividad en el Desarrollo
Última Actualización del PMR: 21/09/2012

				A				
--	--	--	--	---	--	--	--	--

Resultado:	1.6. 70% de los recién nacidos elegibles a quienes se le realizó prueba de tamizaje visual.
Observaciones:	Las mediciones se iniciaran al segundo año, cuando se espera comiencen a operar los programas Porcentaje de niños atendidos por los programas en relación a los elegibles. Los criterios de elegibilidad se definirán con base en aspectos clínicos específicos de cada programa.

Indicador	Unidad de Medida	Línea de base	Año Línea de base		2013	2014	2015	Fin de Proyecto
Recién nacidos elegibles a quienes se le realizó prueba de tamizaje visual.	% recién nacidos		2011	P A		30.00	40.00	70.00

Resultado:	2.1. 30% de los centros aplicando protocolos con estándares de calidad
-------------------	--

Indicador	Unidad de Medida	Línea de base	Año Línea de base		2013	2014	2015	Fin de Proyecto
Número de centros aplicando protocolos con estándares de calidad.	% centros	10.00	2011	P A	15.00	20.00	25.00	30.00

Resultado:	2.2. 30% del personal de centros infantiles calificados según currículo vigente.
-------------------	--

Indicador	Unidad de Medida	Línea de base	Año Línea de base		2013	2014	2015	Fin de Proyecto
Personal de centros infantiles calificados según currículo vigente.	% personal	10.00	2011	P A	15.00	20.00	25.00	30.00

Productos: Progreso Físico y Financiero Anual 2012

Descripción	Unidad de medida	Físico				Financiero			
		Planeado	Actual	Unidades Acumuladas	Unidades FDP	Planeado	Actual	Costos Acumulados	Costos FDP
1. Implementación del Modelo de Atención Integral de Desarrollo Infantil Temprano									
1.1.1. Comunidades visitadas trimestralmente por personal de USF bajo AIEPI fortalecido.	comunidades				180,00				5.816.500,00
1.1.2 Evaluaciones en DIT realizadas por USF	USF				180,00				4.281.174,00
1.2.1. Unidades de SIT operando en los lugares priorizados por el programa (de acuerdo con mapeo).	unidades				11,00				5.497.560,00
1.3.1. Hospitales de referencia fortalecidos.	hospitales				2,00				655.920,00
1.3.2 Programas ANI y Madre Canguro implementados en los hospitales regionales y centros de atención materno-infantil del programa.	establecimientos				16,00				4.217.100,00
1.3.3 Programas de detección temprana de trastornos sensoriales implementados en los hospitales regionales.	establecimientos				11,00				2.452.500,00
2. Fortalecimiento de Servicios complementarios de atención infantil.									
2.1. Normativas estandarizadas aprobadas por el MEC, SNNA y MSPBS.	normas aprobadas				1,00				51.300,00
2.2. Centros de cuidado infantil Cebinf del MSPyBS, fortalecidos.	establecimientos				31,00				1.439.100,00
3. Gestión de los programas de DIT, Monitoreo y Evaluación									
3.1. Modelos descentralizados para la protección de los derechos del niño implementados en los municipios del programa.	municipios				20,00				364.500,00
3.2. Implementación de un sistema de videoconferencia para la capacitación y actualización de la Red DIT.	sistema				1,00				50.715,00
3.3 Sistema de información de DIT implementado en el MSPyBS.	sistema				1,00				553.500,00
3.4 Evaluaciones del programa realizado	evaluaciones				2,00				721.800,00
4. Administración y Auditoría									
Personal UCP contratada	personas	3,00			4,00	100.000,00			745.200,00
Imprevistos									
Imprevistos	imprevistos								153.000,00
TOTAL						100.000,00			26.999.869,00