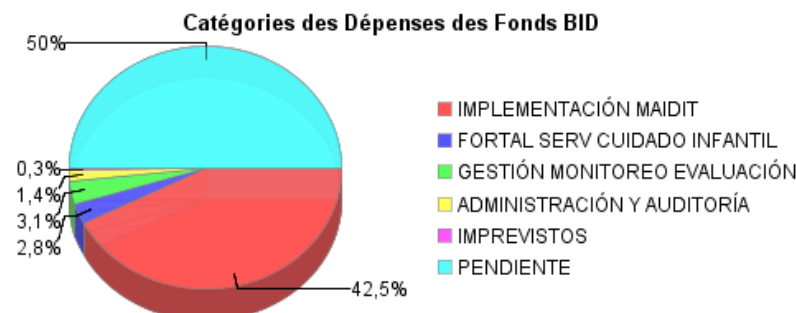
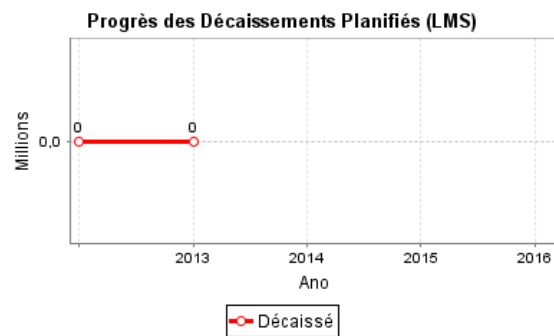
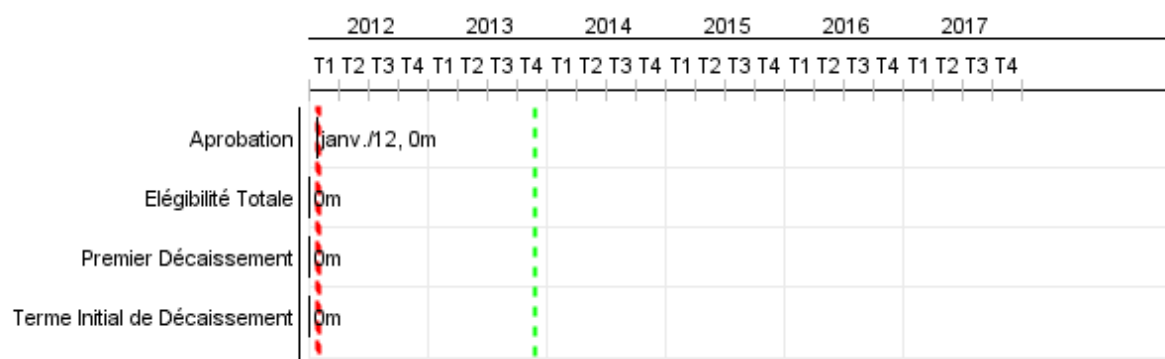


Rapport Résumé

Données Générales		Fonds Disponibles (US\$)		Coût Total et Source de Financement	
Agence d' Exécution (EA):	MINISTERIO DE SALUD PUBLICA Y BIENESTAR SOCIAL				
Secteur:	SOCIAL INVESTMENT-EARLY CHILDHOOD DEVELOPMENT				
Numéro(s) de Prêt(s):	2667/OC-PR	Montant Courant Approuvé:	27.000.000,00	Initial BID:	27.000.000,00
Étape:	Approved	Montant Décaissé à ce Jour:		Courant BID:	27.000.000,00
Type d' Opération:	INV - Investissement	% Décaissé:		Pari Passu:	90,00
Opération(s) Connexe(s):	RG-P1400, RG-P1442, PR-T1125, RG-P1478	Solde:	27.000.000,00	Cofinancement/Pays:	12.000.000,00
Sous-Type de l'Opération:	ESP - Specific Investment Operation			Estimation Initiale:	39.000.000,00
				Période d'Amortissement (mois):	228

Catégorie d'Impact Environnemental et Social du Projet	Reformulation	Validation
Catégorie d'Impact Environnemental et Social du Projet: B	() Les objectifs du projet ont-ils été reformulés?	Validé par le Chef de Division: 20-sep-2013 Validé par le Représentant: 20-sep-2013



Progrès Cumulé à 2013



Résultats

Résultat:	1.1. 10 niños por cada profesional calificado.
Observações:	Tasa de niños/as atendidos en relación al número de personal calificado.

Indicateur	Unité de Mesure	Ligne de Base	Année Ligne de Base		2013	2014	2015	Fin du Projet
Niños/niñas menores de 5 años atendidos por personal calificado en DIT, bajo el programa de AIEPI.	Tasa de niños/as		2011	P A				10,00

Résultat:	1.2. 10% de niños/as menores de 5 años con rezagos identificados por personal calificado de AIEPI.
Observações:	El denominador es el total de población identificada con rezagos por el personal calificado del AIEPI, en relación al total de niños/as que recibe tratamiento en SIT.

Indicateur	Unité de Mesure	Ligne de Base	Année Ligne de Base		2013	2014	2015	Fin du Projet
Niños/as menores de 5 años con rezagos identificados por personal calificado bajo el programa de Atención Integral de Enfermedades Prevalentes de la Infancia.	% niños/ñas		2011	P A	5,00			10,00

Résultat:	1.3. 50% de niños/as menores de 5 años con tratamiento en SIT.
Observações:	El denominador es el total de población identificada con retrasos en el desarrollo en cada USF intervenida, en relación al total de niños/as que recibe tratamiento en SIT.

Indicateur	Unité de Mesure	Ligne de Base	Année Ligne de Base		2013	2014	2015	Fin du Projet
Niños/as menores de cinco años con tratamiento en los Servicios de Intervención Temprana.	% niños/ñas		2011	P A	20,00	30,00	40,00	50,00

Résultat:	1.4. 70% de los recién nacidos atendidos por el programa Madre Canguro.
Observações:	Las mediciones se iniciarán al segundo año, cuando se espera comiencen a operar los programas Porcentaje de niños atendidos por los programas en relación a los elegibles. Los criterios de elegibilidad se definirán con base en aspectos clínicos específicos de cada programa.

Indicateur	Unité de Mesure	Ligne de Base	Année Ligne de Base		2013	2014	2015	Fin du Projet
Recién nacidos atendidos por el programa Madre Canguro.	% recién nacidos		2011	P A		30,00	40,00	70,00

Résultat:	1.5. 70% de los recién nacidos elegibles a quienes se le realizó prueba de tamizaje de hipoacusia.
Observações:	Las mediciones se iniciarán al segundo año, cuando se espera comiencen a operar los programas Porcentaje de niños atendidos por los programas en relación a los elegibles. Los criterios de elegibilidad se definirán con base en aspectos clínicos específicos de cada programa.

Indicateur	Unité de Mesure	Ligne de Base	Année Ligne de Base		2013	2014	2015	Fin du Projet
Recién nacidos elegibles a quienes se le realizó prueba de tamizaje de hipoacusia	% recién nacidos		2011	P A		30,00	40,00	70,00

Résultat:	1.6. 70% de los recién nacidos elegibles a quienes se le realizó prueba de tamizaje visual.
Observações:	Las mediciones se iniciarán al segundo año, cuando se espera comiencen a operar los programas Porcentaje de niños atendidos por los programas en relación a los elegibles. Los criterios de elegibilidad se definirán con base en aspectos clínicos específicos de cada programa.

Indicateur	Unité de Mesure	Ligne de Base	Année Ligne de Base		2013	2014	2015	Fin du Projet
Recién nacidos elegibles a quienes se le realizó prueba de tamizaje visual.	% recién nacidos		2011	P A		30,00	40,00	70,00

Résultat:	2.1. 30% de los centros aplicando protocolos con estándares de calidad
------------------	--

Indicateur	Unité de Mesure	Ligne de Base	Année Ligne de Base		2013	2014	2015	Fin du Projet
Número de centros aplicando protocolos con estándares de calidad.	% centros	10,00	2011	P A	15,00	20,00	25,00	30,00

Résultat:	2.2. 30% del personal de centros infantiles calificados según currículo vigente.
------------------	--

Indicateur	Unité de Mesure	Ligne de Base	Année Ligne de Base		2013	2014	2015	Fin du Projet
Personal de centros infantiles calificados según currículo vigente.	% personal	10,00	2011	P A	15,00	20,00	25,00	30,00

Produites: Progrès Physique et Financier Annuel 2013

Description	Unité de Mesure	Physique				Financier			
		Planifié	Réel	Unités Cumulées	Unités FDP	Planifié	Réel	Coûts Cumulées	Coûts FDP
1. Implementación del Modelo de Atención Integral de Desarrollo Infantil Temprano									
1.1.1. Comunidades visitadas trimestralmente por personal de USF bajo AIEPI fortalecido.	comunidades				180,00				5.816.493,00
1.1.2 Evaluaciones en DIT realizadas por USF	USF				180,00				4.281.174,00
1.2.1. Unidades de SIT operando en los lugares priorizados por el programa (de acuerdo con mapeo).	unidades				10,00				5.497.560,00
1.3.1. Hospitales de referencia fortalecidos.	hospitales				1,00				655.920,00
1.3.2 Programas ANI y Madre Canguro implementados en los hospitales regionales y centros de atención materno-infantil del programa.	establecimientos				12,00				4.217.100,00
1.3.3 Programas de detección temprana de trastornos sensoriales implementados en los hospitales regionales.	establecimientos				11,00				2.452.500,00
2. Fortalecimiento de Servicios complementarios de atención infantil.									
2.1. Normativas estandarizadas aprobadas por el MEC, SNNA y MSPBS.	normas aprobadas	1,00			1,00	57.300,00			57.300,00
2.2. Centros de cuidado infantil Cebinf del MSPyBS, fortalecidos.	establecimientos				31,00				1.447.700,00
3. Gestión de los programas de DIT, Monitoreo y Evaluación									
3.1. Modelos descentralizados para la protección de los derechos del niño implementados en los municipios del programa.	municipios				20,00				364.500,00
3.2. Implementación de un sistema de videoconferencia para la capacitación y actualización de la Red DIT.	sistema				1,00				50.715,00
3.3 Sistema de información de DIT implementado en el MSPyBS.	sistema				1,00				553.500,00
3.4 Evaluaciones del programa realizado	evaluaciones				2,00				721.800,00
4. Administración y Auditoría									
Administración y Auditoría	N/A					40.000,00			745.200,00
Imprevistos									
Imprevistos	N/A								138.000,00
TOTAL						97.300,00			26.999.462,00