








Results Matrix

Outcomes

Outcome:	1 Intervenciones dirigidas al aumento de la productividad diseñadas	
Outcome:	2 Nuevas instituciones y políticas financieras y no financieras de desarrollo productivo diseñadas	
		

Outputs: Annual Physical and Financial Progress

1 Mejoras institucionales						Physical Progress					Financial Progress					Theme			Fund		Flags	
Outputs	Output Description	Unit of Measure	Baseline	Baseline Year	Means of verification		2022	2023	2024	EOP		2022	2023	2024	EOP							
1.1 Diagnostics and assessments completed	Estudio para nueva institucionalidad y estrategia de desarrollo productivo	Diagnostics (#)	0	2022	Informe de Consultoría	P	0	1	0	1	P	0	20000	0	20000	Institutional Development	W2C					
						P(a)	0	1	0	1	P(a)	0	20000	0	20000							
						A	0			0	A	0			0							
1.2 Diagnostics and assessments completed	Estudios y asesoría para descentralización en regiones	Diagnostics (#)	0	2022	Informes de Consultoría	P	0	1	0	1	P	0	30000	0	30000	Institutional Development	W2C					
						P(a)	0	1	0	1	P(a)	0	30000	0	30000							
						A	0			0	A	0			0							
1.3 Institutional strengthening programs delivered	Mesas Ejecutivas Sectoriales	Programs (#)				P	0	0	1	1	P	0	0	50000	50000	Institutional Development	W2C					
						P(a)	0	0	1	1	P(a)	0	0	50000	50000							
						A	0			0	A	0			0							
2 Intervenciones dirigidas al aumento de la productividad e innovación en el sector público y privado , con foco en las PYMEs						Physical Progress					Financial Progress											
Outputs	Output Description	Unit of Measure	Baseline	Baseline Year	Means of verification		2022	2023	2024	EOP		2022	2023	2024	EOP							
2.1 Diagnostics and assessments completed	Revisión y ajuste del funcionamiento de los CND	Diagnostics (#)	0	2022	Informes de Consultoría	P	0	0	1	1	P	0	0	20000	20000	Institutional Development	W2C					
						P(a)	0	0	1	1	P(a)	0	0	20000	20000							
						A	0			0	A	0			0							
2.2 Pilot interventions designed	Pilotos de implementación de CPI	Pilots (#)				P	0	1	0	1	P	0	45000	0	45000	Institutional Development	W2C					
						P(a)	0	1	0	1	P(a)	0	45000	0	45000							
						A	0			0	A	0			0							
2.3 Training workshops delivered	Talleres de intercambio de conocimiento	Workshops (#)	0	2022	Talleres realizados	P	0	1	0	1	P	0	15000	0	15000	Institutional Development	W2C					
						P(a)	0	1	0	1	P(a)	0	15000	0	15000							
						A	0			0	A	0			0							

Other Cost

Total Cost

	2022	2023	2024	Total Cost
P		\$110,000.00	\$70,000.00	\$180,000.00
P(a)		\$110,000.00	\$70,000.00	\$180,000.00
A				