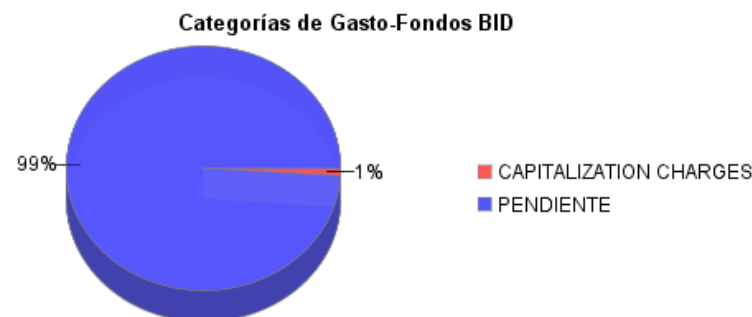
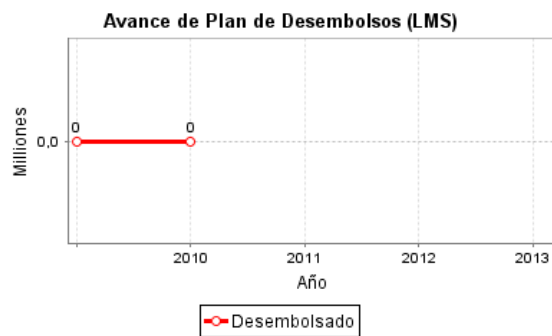
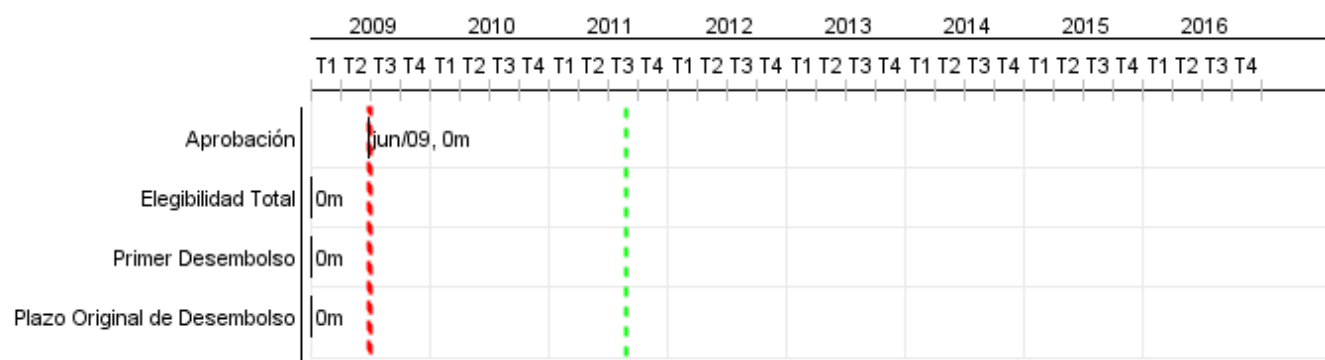


## Informe Resumido

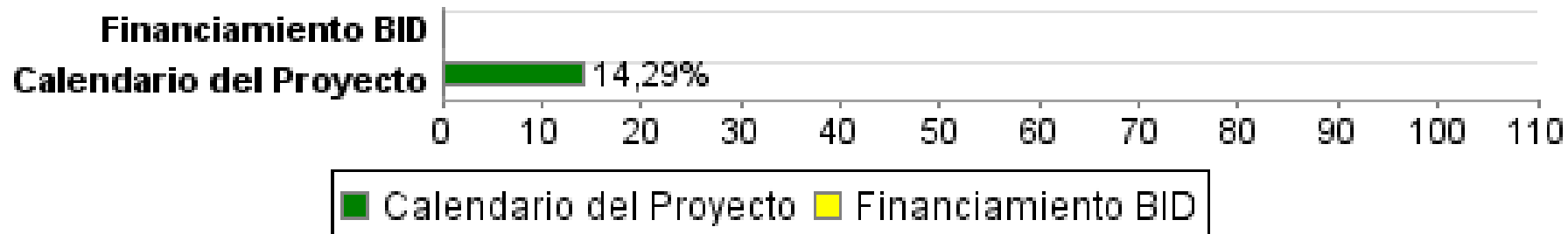
Datos Básicos del Proyecto		Fondos Disponibles (US\$)	Costo total y Fuente
Agencia Ejecutora (AE):	SECRETARIA DE CIENCIA, TECNOLOGIA Y MEDIO AMBIENTE DE PERNAMBUCO		
Sector:	INDUSTRY-MANUFACTURING INDUSTRIES		
Número(s) de Préstamo:	2147/OC-BR	Monto Aprobado Actual: 10.000.000,00	BID Original: 10.000.000,00
Etapas:	Approved	Monto Desembolsado a la fecha:	Actual BID: 10.000.000,00
Tipo de Operación:	INV - Inversión	% Desembolsado:	Pari-passu:
Operación(es) Relacionada(s):		Saldo: 10.000.000,00	Co-financiamiento/País: 6.700.000,00
Subtipo de Operación:	INO - Operación para Innovación		Estimado Original: 16.700.000,00
			Período de Amortización (meses):

Categoría de Impacto Ambiental y Social del Proyecto	Reformulación	Validación
Categoría de Impacto Ambiental y Social del Proyecto: B	( ) ¿El objetivo (s) del proyecto fue reformulado?	Validado por el Jefe de División: Apr 14, 2011 Validado por Representante de País: Apr 19, 2011



**Progreso Acumulado al 2010**

## Progreso Acumulado



## Resultados

<b>Resultado:</b>	Desarrollo de un mecanismo de producción y difusión de innovaciones y de articulación entre los actores (empresas, instituciones relacionadas, etc.) de los APLs participantes, apoyado.
<b>Supuestos:</b>	<p>Demandas y precios de productos y factores de producción no sufren shocks abruptos.</p> <p>Existe continuidad en las políticas nacionales de apoyo a los APLs y de innovación.</p> <p>Las medidas recomendadas son las solicitadas por las empresas de los APLs.</p> <p>Existe interés y participación de las empresas y otras instituciones.</p>
<b>Observaciones:</b>	Cada uno de los indicadores siguientes está referido a un impacto específico y único a lograr por el programa, y no está referido a una acción particular. Por diseño, de acuerdo a lo especificado en el Reglamento Operativo, la línea de base se mide en cada APL al inicio de la ejecución del programa en cada APLs particular.

Indicador	Unidad de Medida	Línea de base	Año Línea de base		2013	Fin de Proyecto
En relación con la línea de base y como promedio para los APLs que participan del Programa: Incremento de 25% en el número de empresas que manifiestan haber realizado actividades innovadoras o introducido nuevos productos y/o procesos en el mercado.	Porcentaje		2011	P A		25,00
En relación con la línea de base y como promedio para los APLs que participan del Programa: Incremento de 30% en el número de consorcios, asociaciones, etc., entre las empresas del APL, y entre éstas y otros actores de la cadena productiva.	Porcentaje		2011	P A		30,00
En relación con la línea de base y como promedio para los APLs que participan del Programa: Aumento de 20% en el número de entidades de apoyo relacionadas (universidades, centros de investigación, etc.) que participan en acciones para el desarrollo d	Porcentaje		2011	P A	20,00	20,00

## Productos: Progreso Físico y Financiero Anual 2010

Descripción	Unidad de medida	Físico				Financiero			
		Planeado	Actual	Unidades Acumuladas	Unidades FDP	Planeado	Actual	Costos Acumulados	Costos FDP
<b>Componente 1: Desarrollo de un Modelo Público-Privado de Apoyo al Mejoramiento de la Competitividad de los APLs.</b>									
Sistema Público-Privado de Apoyo al Mejoramiento de la Competitividad de los Arreglos Productivos Locales (APLs) desarrollado.	Sistema				1,00				1.000.000,00
<b>Componente 2: Cofinanciamiento de acciones específicas de los PMCs de APLs</b>									
Arreglos Productivos Locales (APLs) fortalecidos	APL				7,00				6.500.000,00
<b>Componente 3: Aplicaciones estratégicas de tecnología de información y comunicación (TIC) para los APLs</b>									
Sistema de aplicaciones estratégicas de tecnología de información y comunicación (TIC) para los 7 APLs desarrollado e implementado.	Sistema				1,00				1.280.000,00
<b>Componente 4: Desarrollo e implementación de un sistema de acompañamiento y evaluación y de identificación y divulgación de lecciones aprendidas.</b>									
Sistema de acompañamiento y evaluación y de identificación y divulgación de lecciones aprendidas desarrollado y en funcionamiento.	Sistema				1,00				380.000,00
<b>Administración del Programa</b>									
Gestión y administración del Programa.	Global				1,00				1.015.000,00
<b>TOTAL</b>									<b>10.175.000,00</b>