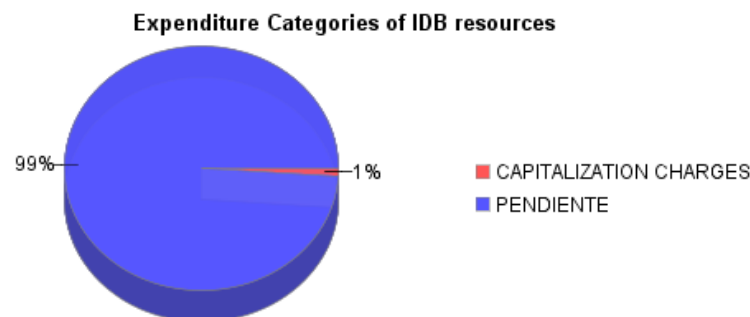
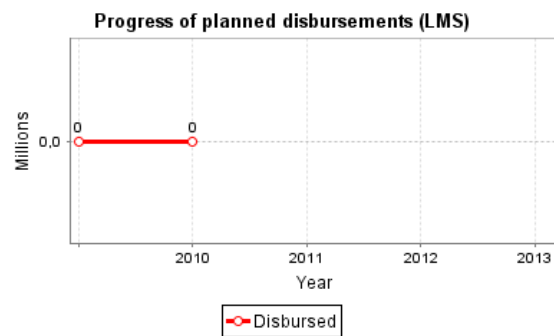
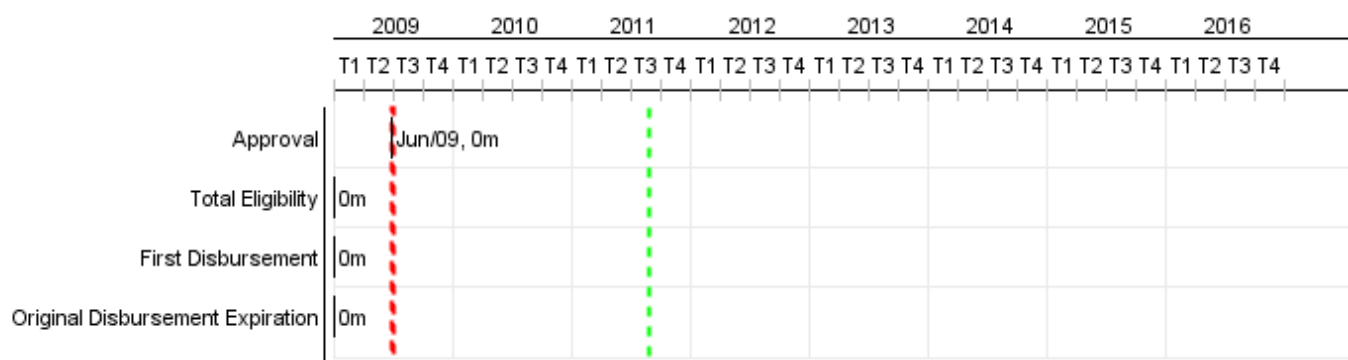


Summary Report

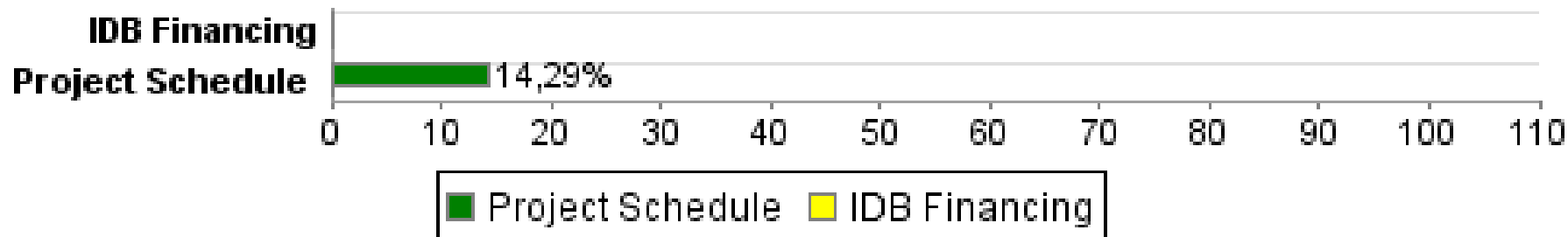
Basic Data		Available Funds (US\$)		Total Cost and Source	
Executing Agency (EA):	SECRETARIA DE CIENCIA, TECNOLOGIA Y MEDIO AMBIENTE DE PERNAMBUCO				
Sector:	INDUSTRY-MANUFACTURING INDUSTRIES				
Loan Number(s):	2147/OC-BR	Current Approved Amount:	10.000.000,00	Original IDB:	10.000.000,00
Stage:	Approved	Disbursed Amount to Date:		Current IDB:	10.000.000,00
Operation Type:	INV - Investment	% Disbursed:		Pari-passu:	
Related Operation(s):		Balance:	10.000.000,00	Co-Financing/Country:	6.700.000,00
Operation Subtype:	INO - Innovation Operation			Original Estimate:	16.700.000,00
				Amortization Period (months):	

Project Environmental and Social Impact Category	Reformulation	Validation
Project Environmental and Social Impact Category: B	() Was the objective(s) of this project reformulated?	Validated by Division Chief: Apr 14, 2011 Validated by Country Representative: Apr 19, 2011



Accumulated Progress as of 2010

Accumulated Progress



Outcomes

Outcome:	Desarrollo de un mecanismo de producción y difusión de innovaciones y de articulación entre los actores (empresas, instituciones relacionadas, etc.) de los APLs participantes, apoyado.
Suppositions:	<p>Demandas y precios de productos y factores de producción no sufren shocks abruptos.</p> <p>Existe continuidad en las políticas nacionales de apoyo a los APLs y de innovación.</p> <p>Las medidas recomendadas son las solicitadas por las empresas de los APLs.</p> <p>Existe interés y participación de las empresas y otras instituciones.</p>
Comments:	Cada uno de los indicadores siguientes está referido a un impacto específico y único a lograr por el programa, y no está referido a una acción particular. Por diseño, de acuerdo a lo especificado en el Reglamento Operativo, la línea de base se mide en cada APL al inicio de la ejecución del programa en cada APLs particular.

Indicator	Unit of Measure	Baseline	Baseline Year		2013	End of project
En relación con la línea de base y como promedio para los APLs que participan del Programa: Incremento de 25% en el número de empresas que manifiestan haber realizado actividades innovadoras o introducido nuevos productos y/o procesos en el mercado.	Porcentaje		2011	P A		25,00
En relación con la línea de base y como promedio para los APLs que participan del Programa: Incremento de 30% en el número de consorcios, asociaciones, etc., entre las empresas del APL, y entre éstas y otros actores de la cadena productiva.	Porcentaje		2011	P A		30,00
En relación con la línea de base y como promedio para los APLs que participan del Programa: Aumento de 20% en el número de entidades de apoyo relacionadas (universidades, centros de investigación, etc.) que participan en acciones para el desarrollo d	Porcentaje		2011	P A	20,00	20,00

Outputs: 2010 Annual Physical and Financial Progress 2010

Description	Unit of Measure	Physical				Financial			
		Planned	Actual	Accumulated units	EOP units	Planned	Actual	Accumulated costs	EOP costs
Componente 1: Desarrollo de un Modelo Público-Privado de Apoyo al Mejoramiento de la Competitividad de los APLs.									
Sistema Público-Privado de Apoyo al Mejoramiento de la Competitividad de los Arreglos Productivos Locales (APLs) desarrollado.	Sistema				1,00				1.000.000,00
Componente 2: Cofinanciamiento de acciones específicas de los PMCs de APLs									
Arreglos Productivos Locales (APLs) fortalecidos	APL				7,00				6.500.000,00
Componente 3: Aplicaciones estratégicas de tecnología de información y comunicación (TIC) para los APLs									
Sistema de aplicaciones estratégicas de tecnología de información y comunicación (TIC) para los 7 APLs desarrollado e implementado.	Sistema				1,00				1.280.000,00
Componente 4: Desarrollo e implementación de un sistema de acompañamiento y evaluación y de identificación y divulgación de lecciones aprendidas.									
Sistema de acompañamiento y evaluación y de identificación y divulgación de lecciones aprendidas desarrollado y en funcionamiento.	Sistema				1,00				380.000,00
Administración del Programa									
Gestión y administración del Programa.	Global				1,00				1.015.000,00
TOTAL									10.175.000,00