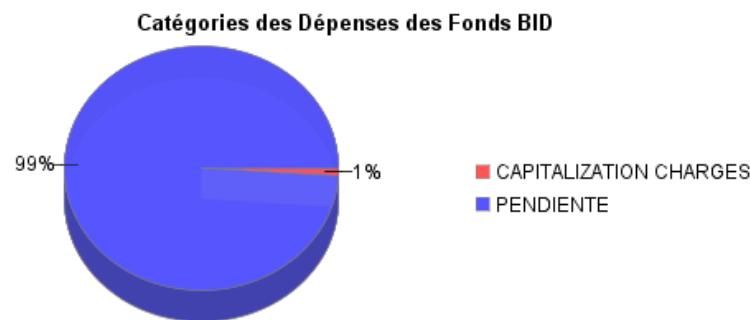
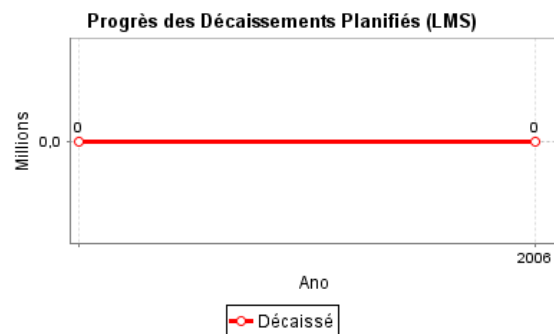
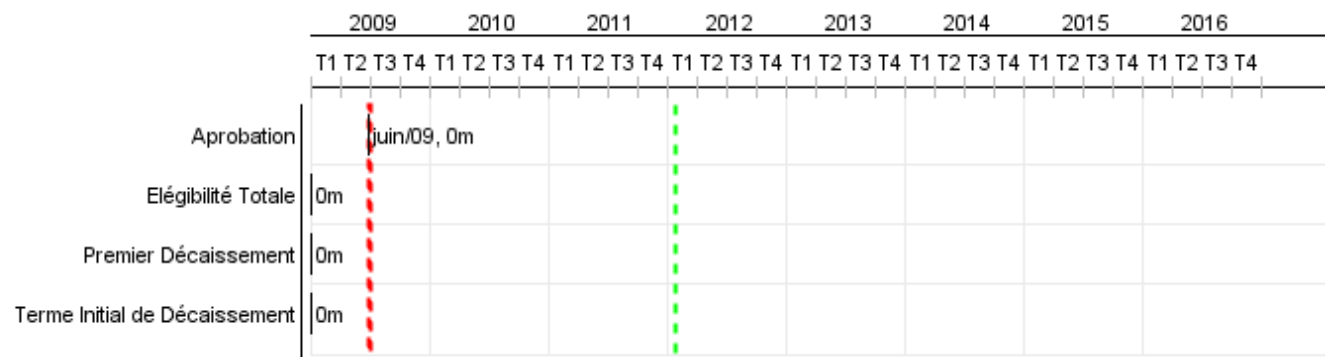


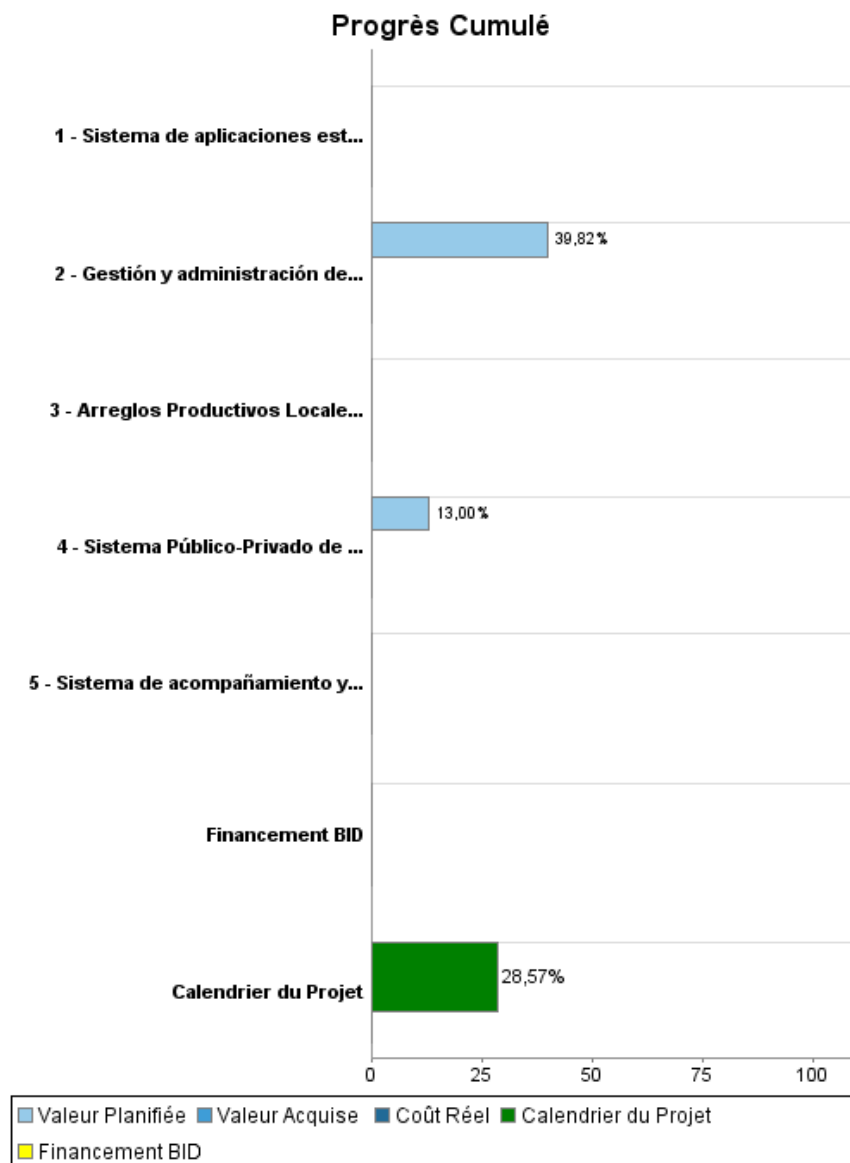
## Rapport Résumé

Données Générales		Fonds Disponibles (US\$)		Coût Total et Source de Financement	
Agence d' Exécution (EA):	SECRETARIA DE CIENCIA, TECNOLOGIA Y MEDIO AMBIENTE DE PERNAMBUCO				
Secteur:	INDUSTRY-MANUFACTURING INDUSTRIES				
Numéro(s) de Prêt(s):	2147/OC-BR	Montant Courant Approuvé:	10.000.000,00	Initial BID:	10.000.000,00
Étape:	Approved	Montant Décaissé à ce Jour:		Courant BID:	10.000.000,00
Type d' Opération:	INV - Investissement	% Décaissé:		Pari Passu:	60,00
Opération(s) Connexe(s):		Solde:	10.000.000,00	Cofinancement/Pays:	6.700.000,00
Sous-Type de l'Opération:	INO - Innovation Operation			Estimation Initiale:	16.700.000,00
				Période d'Amortissement (mois):	180

Catégorie d'Impact Environnemental et Social du Projet	Reformulation	Validation
Catégorie d'Impact Environnemental et Social du Projet: C(R)	( ) Les objectifs du projet ont-ils été reformulés?	Validé par le Chef de Division: Sep 28, 2011
		Validé par le Représentant: Sep 28, 2011



## Progrès Cumulé à 2011



## Résultats

<b>Résultat:</b>	Desarrollo de un mecanismo de producción y difusión de innovaciones y de articulación entre los actores (empresas, instituciones relacionadas, etc.) de los APLs participantes, apoyado.
<b>Suposições:</b>	<p>Demandas y precios de productos y factores de producción no sufren shocks abruptos.</p> <p>Existe continuidad en las políticas nacionales de apoyo a los APLs y de innovación.</p> <p>Las medidas recomendadas son las solicitadas por las empresas de los APLs.</p> <p>Existe interés y participación de las empresas y otras instituciones.</p>
<b>Observações:</b>	Cada uno de los indicadores siguientes está referido a un impacto específico y único a lograr por el programa, y no está referido a una acción particular. Por diseño, de acuerdo a lo especificado en el Reglamento Operativo, la línea de base se mide en cada APL al inicio de la ejecución del programa en cada APLs particular.

Indicateur	Unité de Mesure	Ligne de Base	Année Ligne de Base		2013	Fin du Projet
En relación con la línea de base y como promedio para los APLs que participan del Programa: Incremento de 25% en el número de empresas que manifiestan haber realizado actividades innovadoras o introducido nuevos productos y/o procesos en el mercado.	Porcentaje		2011	P A		25,00
En relación con la línea de base y como promedio para los APLs que participan del Programa: Incremento de 30% en el número de consorcios, asociaciones, etc., entre las empresas del APL, y entre éstas y otros actores de la cadena productiva.	Porcentaje		2011	P A		30,00
En relación con la línea de base y como promedio para los APLs que participan del Programa: Aumento de 20% en el número de entidades de apoyo relacionadas (universidades, centros de investigación, etc.) que participan en acciones para el desarrollo d	Porcentaje		2011	P A	20,00	20,00

## Produites: Progrès Physique et Financier Annuel 2011

Description	Unité de Mesure	Physique				Financier			
		Planifié	Réel	Unités Cumulées	Unités FDP	Planifié	Réel	Coûts Cumulées	Coûts FDP
<b>Componente 1: Desarrollo de un Modelo Público-Privado de Apoyo al Mejoramiento de la Competitividad de los APLs.</b>									
Sistema Público-Privado de Apoyo al Mejoramiento de la Competitividad de los Arreglos Productivos Locales (APLs) desarrollado.	Sistema				1,00	130.000,00			1.000.000,00
<b>Componente 2: Cofinanciamiento de acciones específicas de los PMCs de APLs</b>									
Arreglos Productivos Locales (APLs) fortalecidos	APL				7,00				6.500.000,00
<b>Componente 3: Aplicaciones estratégicas de tecnología de información y comunicación (TIC) para los APLs</b>									
Sistema de aplicaciones estratégicas de tecnología de información y comunicación (TIC) para los 7 APLs desarrollado e implementado.	Sistema				1,00				1.280.000,00
<b>Componente 4: Desarrollo e implementación de un sistema de acompañamiento y evaluación y de identificación y divulgación de lecciones aprendidas.</b>									
Sistema de acompañamiento y evaluación y de identificación y divulgación de lecciones aprendidas desarrollado y en funcionamiento.	Sistema				1,00				380.000,00
<b>Administración del Programa</b>									
Gestión y administración del Programa.	Global	1,00			1,00	404.190,00			1.015.000,00
<b>TOTAL</b>						<b>534.190,00</b>			<b>10.175.000,00</b>