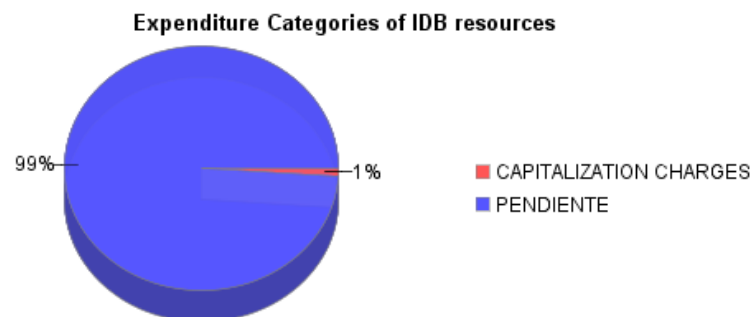
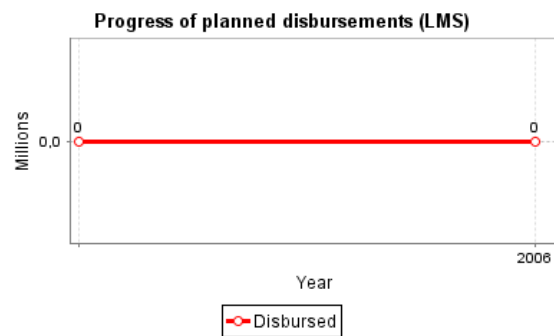
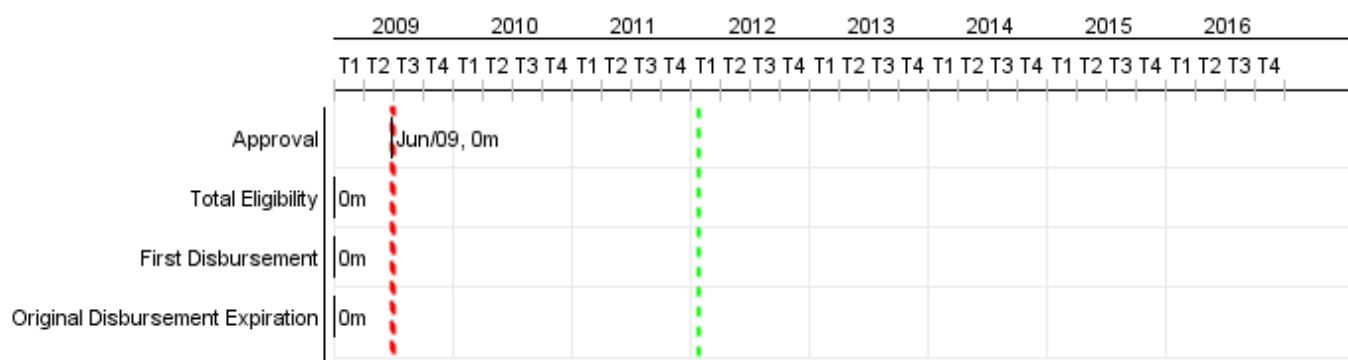


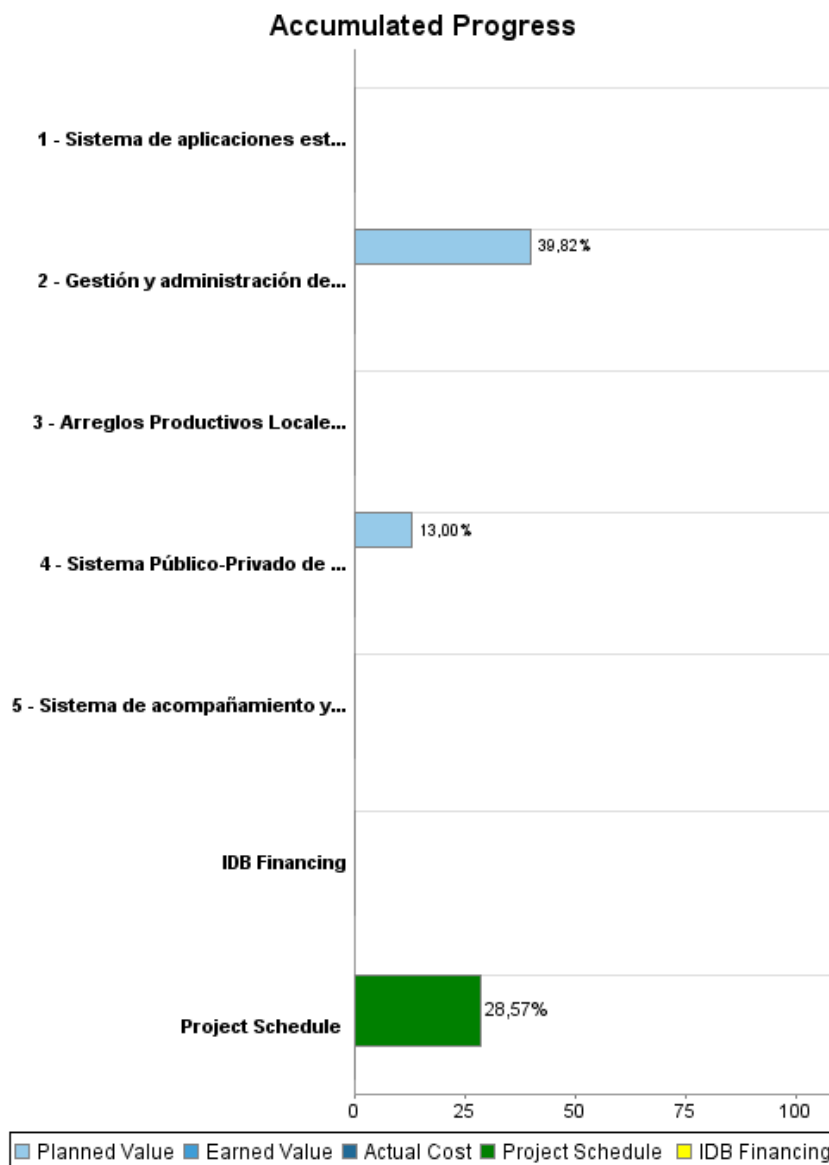
Summary Report

| Basic Data | | Available Funds (US\$) | | Total Cost and Source | |
|------------------------|--|---------------------------|---------------|-------------------------------|---------------|
| Executing Agency (EA): | SECRETARIA DE CIENCIA, TECNOLOGIA Y MEDIO AMBIENTE DE PERNAMBUCO | | | | |
| Sector: | INDUSTRY-MANUFACTURING INDUSTRIES | | | | |
| Loan Number(s): | 2147/OC-BR | Current Approved Amount: | 10.000.000,00 | Original IDB: | 10.000.000,00 |
| Stage: | Approved | Disbursed Amount to Date: | | Current IDB: | 10.000.000,00 |
| Operation Type: | INV - Investment | % Disbursed: | | Pari-passu: | 60,00 |
| Related Operation(s): | | Balance: | 10.000.000,00 | Co-Financing/Country: | 6.700.000,00 |
| Operation Subtype: | INO - Innovation Operation | | | Original Estimate: | 16.700.000,00 |
| | | | | Amortization Period (months): | 180 |

| Project Environmental and Social Impact Category | Reformulation | Validation |
|--|--|--|
| Project Environmental and Social Impact Category: C(R) | () Was the objective(s) of this project reformulated? | Validated by Division Chief: Sep 28, 2011 Validated by Country Representative: Sep 28, 2011 |



Accumulated Progress as of 2011



Outcomes

| | |
|----------------------|--|
| Outcome: | Desarrollo de un mecanismo de producción y difusión de innovaciones y de articulación entre los actores (empresas, instituciones relacionadas, etc.) de los APLs participantes, apoyado. |
| Suppositions: | <p>Demandas y precios de productos y factores de producción no sufren shocks abruptos.</p> <p>Existe continuidad en las políticas nacionales de apoyo a los APLs y de innovación.</p> <p>Las medidas recomendadas son las solicitadas por las empresas de los APLs.</p> <p>Existe interés y participación de las empresas y otras instituciones.</p> |
| Comments: | Cada uno de los indicadores siguientes está referido a un impacto específico y único a lograr por el programa, y no está referido a una acción particular. Por diseño, de acuerdo a lo especificado en el Reglamento Operativo, la línea de base se mide en cada APL al inicio de la ejecución del programa en cada APLs particular. |

| Indicator | Unit of Measure | Baseline | Baseline Year | | 2013 | End of project |
|--|-----------------|----------|---------------|--------|-------|----------------|
| En relación con la línea de base y como promedio para los APLs que participan del Programa: Incremento de 25% en el número de empresas que manifiestan haber realizado actividades innovadoras o introducido nuevos productos y/o procesos en el mercado. | Porcentaje | | 2011 | P A | | 25,00 |
| En relación con la línea de base y como promedio para los APLs que participan del Programa: Incremento de 30% en el número de consorcios, asociaciones, etc., entre las empresas del APL, y entre éstas y otros actores de la cadena productiva. | Porcentaje | | 2011 | P A | | 30,00 |
| En relación con la línea de base y como promedio para los APLs que participan del Programa: Aumento de 20% en el número de entidades de apoyo relacionadas (universidades, centros de investigación, etc.) que participan en acciones para el desarrollo d | Porcentaje | | 2011 | P A | 20,00 | 20,00 |

Outputs: Annual Physical and Financial Progress 2011

| Description | Unit of Measure | Physical | | | | Financial | | | |
|--|-----------------|----------|--------|-------------------|-----------|-------------------|--------|-------------------|----------------------|
| | | Planned | Actual | Accumulated units | EOP units | Planned | Actual | Accumulated costs | EOP costs |
| Componente 1: Desarrollo de un Modelo Público-Privado de Apoyo al Mejoramiento de la Competitividad de los APLs. | | | | | | | | | |
| Sistema Público-Privado de Apoyo al Mejoramiento de la Competitividad de los Arreglos Productivos Locales (APLs) desarrollado. | Sistema | | | | 1,00 | 130.000,00 | | | 1.000.000,00 |
| Componente 2: Cofinanciamiento de acciones específicas de los PMCs de APLs | | | | | | | | | |
| Arreglos Productivos Locales (APLs) fortalecidos | APL | | | | 7,00 | | | | 6.500.000,00 |
| Componente 3: Aplicaciones estratégicas de tecnología de información y comunicación (TIC) para los APLs | | | | | | | | | |
| Sistema de aplicaciones estratégicas de tecnología de información y comunicación (TIC) para los 7 APLs desarrollado e implementado. | Sistema | | | | 1,00 | | | | 1.280.000,00 |
| Componente 4: Desarrollo e implementación de un sistema de acompañamiento y evaluación y de identificación y divulgación de lecciones aprendidas. | | | | | | | | | |
| Sistema de acompañamiento y evaluación y de identificación y divulgación de lecciones aprendidas desarrollado y en funcionamiento. | Sistema | | | | 1,00 | | | | 380.000,00 |
| Administración del Programa | | | | | | | | | |
| Gestión y administración del Programa. | Global | 1,00 | | | 1,00 | 404.190,00 | | | 1.015.000,00 |
| TOTAL | | | | | | 534.190,00 | | | 10.175.000,00 |