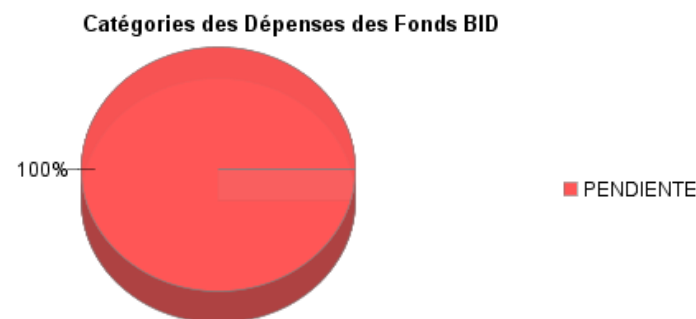
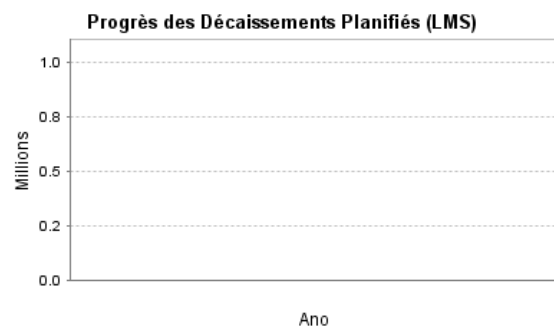
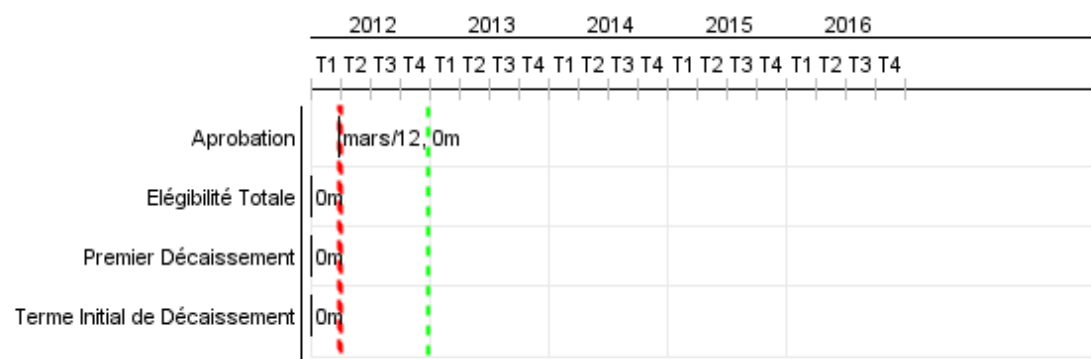


Rapport Résumé

Données Générales		Fonds Disponibles (US\$)	Coût Total et Source de Financement
Agence d' Exécution (EA):	PREFEITURA MUNICIPAL DE SAO LUIS		
Secteur:	URBAN DEVELOPMENT AND HOUSING-NEIGHBORHOOD UPGRADING		
Numéro(s) de Prêt(s):	2715/OC-BR	Montant Courant Approuvé: 13.590.000,00	Initial BID: 13.590.000,00
Étape:	Approved	Montant Décaissé à ce Jour:	Courant BID: 13.590.000,00
Type d' Opération:	INV - Investissement	% Décaissé:	Pari Passu: 50,00
Opération(s) Connexe(s):	BR-L1043, RG-P1442, BR-T1225, RG-P1478	Solde: 13.590.000,00	Cofinancement/Pays: 150.000.000,00
Sous-Type de l'Opération:	GCR - Global Credit Operation		Estimation Initiale: 163.590.000,00
			Période d'Amortissement (mois):

Catégorie d'Impact Environnemental et Social du Projet	Reformulation	Validation
Catégorie d'Impact Environnemental et Social du Projet: B	() Les objectifs du projet ont-ils été reformulés?	Validé par le Chef de Division: 02-oct-2012
		Validé par le Représentant: 15-oct-2012




Progrès Cumulé à 2012



RAPPORT DE SUIVI

BR-L1117 - HISTORIC CENTER REVITALIZATION PROGRAM FOR THE MUNICÍPIO
OF SÃO LUÍS

2012 1º período con cierre al (30-sept.-2012)



Résultats

Résultat:	Aumento en el número de empresas ubicadas
------------------	---

Indicateur	Unité de Mesure	Ligne de Base	Année Ligne de Base		2012	2013	2014	2015	2016	Fin du Projet
25% de aumento en el número de empresas ubicadas en el Centro Histórico	Empresas	60.00	2012	P A				75.00		75.00

Résultat:	Aumento en el número de visitantes anuales
------------------	--

Indicateur	Unité de Mesure	Ligne de Base	Année Ligne de Base		2012	2013	2014	2015	2016	Fin du Projet
40% de aumento en el número de visitantes anuales a los centros culturales ubicados en el Centro Histórico	Visitantes	35,000.00	2012	P A				50,000.00		50,000.00

Produites: Progrès Physique et Financier Annuel 2012

Description	Unité de Mesure	Physique				Financier			
		Planifié	Réel	Unités Cumulées	Unités FDP	Planifié	Réel	Coûts Cumulées	Coûts FDP
Proyectos estratégicos									
Parque do Bom Menino reconstruido	Parque				1,00				1.384.117,65
Tramo de la Ave. Magalhaes de Almeida construido	Metros				450,00				290.479,41
Mercado Central restaurado	Mercado				1,00				735.294,00
Drenaje del Canal del Portinho concluida	Metros				3.500,00				3.561.000,00
Edificio para funcionamiento del Cine Teatro Municipal Roxy restaurado	Unidade				1,00				1.874.117,65
Centro de Referencia de Azulejos terminado	Centro				1,00				1.761.258,24
Obras de Reabilitação Urbana Construídas e Funcionando - Praça Deodoro e Pantheon	Obras				2,00				2.980.581,76
Fonte das Pedras	Unidade				1,00				238.811,18
Praça da Alegria	Praça				1,00				229.168,24
Iluminação do Centro Histórico	Unidade				1,00				1.879.288,82
Intervenção na Avenida Beira Mar	Intervenção				1,00				795.830,59
Sede da Oficina Escola	Unidade				1,00				824.800,00
Centro Comércio Popular	Unidade				1,00				625.691,76
Feira da Cidade	Feira				1,00				2.539.048,82
Entrepasto Pesqueiro	Unidade				1,00				1.416.882,94
Escola de Música	Unidade				1,00				412.816,47
Arquivo Público Municipal	Arquivo				1,00				156.697,06
Mejoras habitacionales									
Informe Diagnóstico y Estrategia de Intervención para los inmuebles públicos elaborado	Informe				1,00				945.441,18
Informe Diagnóstico y Estrategia de Intervención para los Inmuebles Privados elaborado	Informe				1,00				945.441,18
Fortalecimiento institucional									
Software de geo-referenciamiento implantado en la SEMMAM	Software				1,00				838.609,41
2.000 procesos de licenciamiento ambiental realizados	Processos				2.000,00				455.882,35
120 funcionarios públicos capacitados	Funcionários				120,00				455.882,35
Gerenciamiento del programa									
Gerenciamento do Programa	N/A								1.833.000,00
TOTAL									27.180.141,06