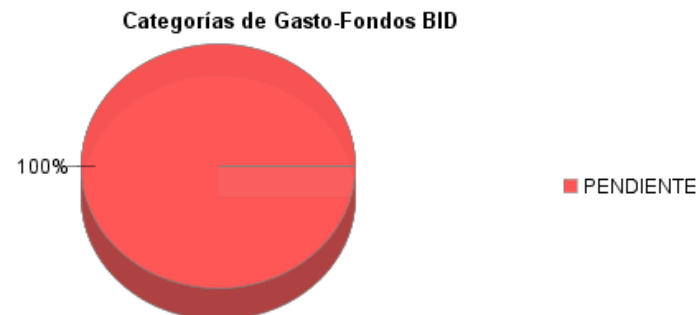
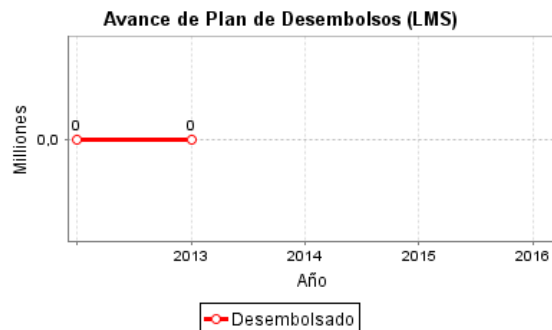
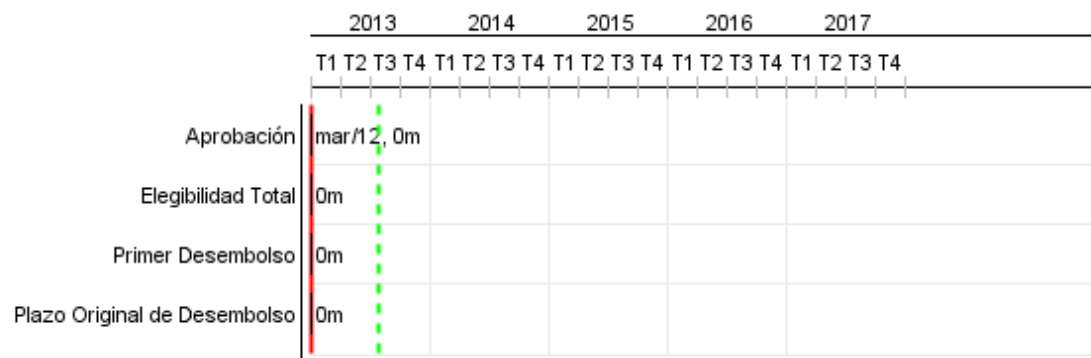


Informe Resumido

Datos Básicos del Proyecto		Fondos Disponibles (US\$)	Costo total y Fuente
Agencia Ejecutora (AE):	PREFEITURA MUNICIPAL DE SAO LUIS		
Sector:	URBAN DEVELOPMENT AND HOUSING-NEIGHBORHOOD UPGRADING		
Número(s) de Préstamo:	2715/OC-BR	Monto Aprobado Actual: 13.590.000,00	BID Original: 13.590.000,00
Etapas:	Approved	Monto Desembolsado a la fecha:	Actual BID: 13.590.000,00
Tipo de Operación:	INV - Inversión	% Desembolsado:	Pari-passu: 50,00
Operación(es) Relacionada(s):	BR-L1043, RG-P1442, BR-T1225, RG-P1478	Saldo: 13.590.000,00	Co-financiamiento/País: 13.593.200,00
Subtipo de Operación:	GCR - Operación Global de Crédito		Estimado Original: 27.183.200,00
			Período de Amortización (meses):

Categoría de Impacto Ambiental y Social del Proyecto	Reformulación	Validación
Categoría de Impacto Ambiental y Social del Proyecto: B	() ¿El objetivo (s) del proyecto fue reformulado?	Validado por el Jefe de División: 05-abr-2013 Validado por Representante de País: 12-abr-2013



Progreso Acumulado al 2012



INFORME DE SEGUIMIENTO DE PROGRESO


BR-L1117 - PROGRAMA DE REVITALIZACIÓN DEL CENTRO HISTÓRICO DEL
2012 2º período con cierre al (7-may-2013)

Banco Interamericano de Desarrollo - BID

Oficina de Planificación Estratégica y Efectividad en el Desarrollo

Última Actualización del PMR: 05/04/2013

Progreso Acumulado



Resultados

Resultado: Aumento en el número de empresas ubicadas

Indicador	Unidad de Medida	Línea de base	Año Línea de base		2013	2014	2015	2016	Fin de Proyecto
25% de aumento en el número de empresas ubicadas en el Centro Histórico	Empresas	60,00	2012	P A			75,00		75,00

Resultado: Aumento en el número de visitantes anuales

Indicador	Unidad de Medida	Línea de base	Año Línea de base		2013	2014	2015	2016	Fin de Proyecto
40% de aumento en el número de visitantes anuales a los centros culturales ubicados en el Centro Histórico	Visitantes	35.000,00	2012	P A			50.000,00		50.000,00

Productos: Progreso Físico y Financiero Anual 2012

Descripción	Unidad de medida	Físico				Financiero			
		Planeado	Actual	Unidades Acumuladas	Unidades FDP	Planeado	Actual	Costos Acumulados	Costos FDP
Proyectos estratégicos									
Parque do Bom Menino reconstruido	Parque				1,00				1.384.117,65
Tramo de la Ave. Magalhaes de Almeida construido	Metros				450,00				290.479,41
Mercado Central restaurado	Mercado				1,00				735.294,00
Drenaje del Canal del Portinho concluida	Metros				3.500,00				3.561.000,00
Edificio para funcionamiento del Cine Teatro Municipal Roxy restaurado	Unidade				1,00				1.874.117,65
Centro de Referencia de Azulejos terminado	Centro				1,00				1.761.258,24
Obras de Reabilitação Urbana Construídas e Funcionando - Praça Deodoro e Pantheon	Obras				2,00				2.980.581,76
Fonte das Pedras	Unidade				1,00				238.811,18
Praça da Alegria	Praça				1,00				229.168,24
Iluminação do Centro Histórico	Unidade				1,00				1.879.288,82
Intervenção na Avenida Beira Mar	Intervenção				1,00				795.830,59
Sede da Oficina Escola	Unidade				1,00				824.800,00
Centro Comércio Popular	Unidade				1,00				625.691,76
Feira da Cidade	Feira				1,00				2.539.048,82
Entrepasto Pesqueiro	Unidade				1,00				1.416.882,94
Escola de Música	Unidade				1,00				412.816,47
Arquivo Público Municipal	Arquivo				1,00				156.697,06
Mejoras habitacionales									
Informe Diagnóstico y Estrategia de Intervención para los inmuebles públicos elaborado	Informe				1,00				945.441,18
Informe Diagnóstico y Estrategia de Intervención para los Inmuebles Privados elaborado	Informe				1,00				945.441,18
Fortalecimiento institucional									
Software de geo-referenciamiento implantado en la SEMMAM	Software				1,00				838.609,41
2.000 procesos de licenciamiento ambiental realizados	Processos				2.000,00				455.882,35
120 funcionarios públicos capacitados	Funcionários				120,00				455.882,35
Gerenciamiento del programa									
Gerenciamento do Programa	N/A								1.833.000,00
TOTAL									27.180.141,06