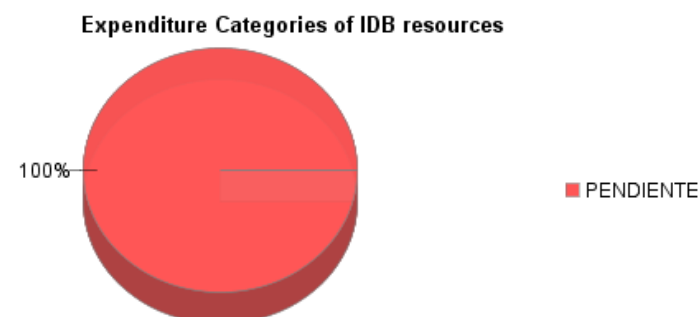
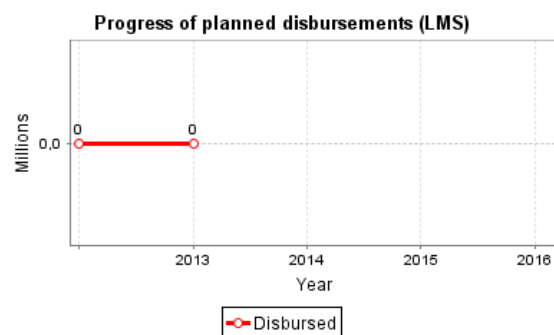
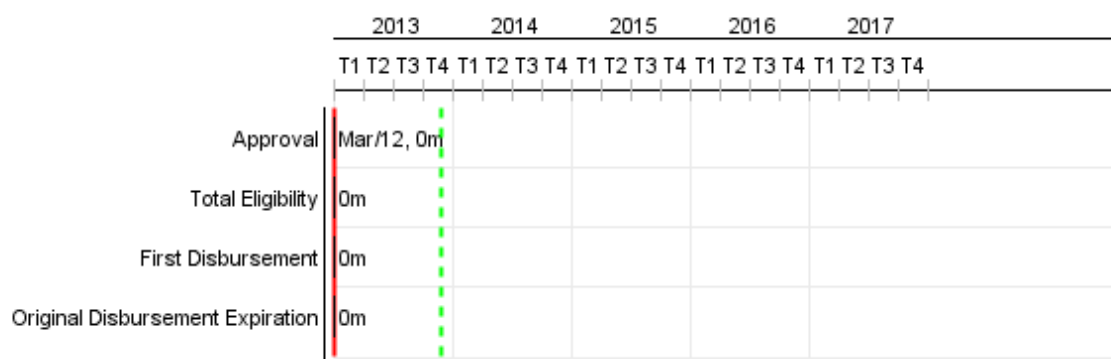


Summary Report

Basic Data		Available Funds (US\$)		Total Cost and Source	
Executing Agency (EA):	PREFEITURA MUNICIPAL DE SAO LUIS				
Sector:	URBAN DEVELOPMENT AND HOUSING-NEIGHBORHOOD UPGRADING				
Loan Number(s):	2715/OC-BR	Current Approved Amount:	13.590.000,00	Original IDB:	13.590.000,00
Stage:	Approved	Disbursed Amount to Date:		Current IDB:	13.590.000,00
Operation Type:	INV - Investment	% Disbursed:		Pari-passu:	50,00
Related Operation(s):	BR-L1043, RG-P1442, BR-T1225, RG-P1478	Balance:	13.590.000,00	Co-Financing/Country:	13.593.200,00
Operation Subtype:	GCR - Global Credit Operation			Original Estimate:	27.183.200,00
				Amortization Period (months):	

Project Environmental and Social Impact Category	Reformulation	Validation
Project Environmental and Social Impact Category: B	() Was the objective(s) of this project reformulated?	Validated by Division Chief: 08-oct-2013 Validated by Country Representative: 09-oct-2013




Accumulated Progress as of 2013



PROGRESS MONITORING REPORT

BR-L1117 - HISTORIC CENTER REVITALIZATION PROGRAM FOR THE MUNICÍPIO
OF SÃO LUÍS
2013 1º period closed in (31-Oct-2013)



PROGRESS MONITORING REPORT

BR-L1117 - HISTORIC CENTER REVITALIZATION PROGRAM FOR THE MUNICIPIO
OF SÃO LUÍS
2013 1º period closed in (31-Oct-2013)

Inter-American Development Bank - IDB
Office of Strategic Planning and Development Effectiveness

Last Update: 08/10/2013

Outcomes

Outcome: Aumento en el número de empresas ubicadas

Indicator	Unit of Measure	Baseline	Baseline Year		2013	2014	2015	2016	End of project
25% de aumento en el número de empresas ubicadas en el Centro Histórico	Empresas	60,00	2012	P A			75,00		75,00

Outcome: Aumento en el número de visitantes anuales

Indicator	Unit of Measure	Baseline	Baseline Year		2013	2014	2015	2016	End of project
40% de aumento en el número de visitantes anuales a los centros culturales ubicados en el Centro Histórico	Visitantes	35.000,00	2012	P A			50.000,00		50.000,00

Outputs: Annual Physical and Financial Progress 2013

Description	Unit of Measure	Physical				Financial			
		Planned	Actual	Accumulated units	EOP units	Planned	Actual	Accumulated costs	EOP costs
Proyectos estratégicos									
Parque do Bom Menino reconstruido	Parque				1,00				1.384.117,65
Tramo de la Ave. Magalhaes de Almeida construido	Metros				450,00				290.479,41
Mercado Central restaurado	Mercado				1,00				735.294,00
Drenaje del Canal del Portinho concluida	Metros				3.500,00				3.561.000,00
Edificio para funcionamiento del Cine Teatro Municipal Roxy restaurado	Unidade				1,00				1.874.117,65
Centro de Referencia de Azulejos terminado	Centro				1,00				1.761.258,24
Obras de Reabilitação Urbana Construídas e Funcionando - Praça Deodoro e Pantheon	Obras				2,00				2.980.581,76
Fonte das Pedras	Unidade				1,00				238.811,18
Praça da Alegria	Praça				1,00				229.168,24
Iluminação do Centro Histórico	Unidade				1,00				1.879.288,82
Intervenção na Avenida Beira Mar	Intervenção				1,00				795.830,59
Sede da Oficina Escola	Unidade				1,00				824.800,00
Centro Comércio Popular	Unidade				1,00				625.691,76
Feira da Cidade	Feira				1,00				2.539.048,82
Entrepasto Pesqueiro	Unidade				1,00				1.416.882,94
Escola de Música	Unidade				1,00				412.816,47
Arquivo Público Municipal	Arquivo				1,00				156.697,06
Mejoras habitacionales									
Informe Diagnóstico y Estrategia de Intervención para los inmuebles públicos elaborado	Informe				1,00				945.441,18
Informe Diagnóstico y Estrategia de Intervención para los Inmuebles Privados elaborado	Informe				1,00				945.441,18
Fortalecimiento institucional									
Software de geo-referenciamiento implantado en la SEMMAM	Software				1,00				838.609,41
2.000 procesos de licenciamiento ambiental realizados	Processos				2.000,00				455.882,35
120 funcionarios públicos capacitados	Funcionários				120,00				455.882,35
Gerenciamiento del programa									
Gerenciamento do Programa	N/A								1.833.000,00
TOTAL									27.180.141,06