

Rapport Résumé

Données Générales

Agence d' Exécution (EA): SECRETARIA DE SAUDE DO ESTADO DO CEARA
Secteur: HEALTH-HEALTH SERVICES
Numéro(s) de Prêt(s): 2137/OC-BR
Étape: Approved
Type d' Opération: INV - Investissement
Opération(s) Connexe(s):
Sous-Type de l'Opération: ESP - Specific Investment Operation

Fonds Disponibles (US\$)

Montant Courant Approuvé: 77.000.000,00
Montant Décaissé à ce Jour: 17.306.202,56
% Décaissé: 22,48
Solde: 59.693.797,44

Coût Total et Source de Financement

Initial BID: 77.000.000,00
Courant BID: 77.000.000,00
Pari Passu: 54,60
Cofinancement/Pays: 46.470.600,00
Estimation Initiale: 123.470.600,00
Période d'Amortissement (mois): 234

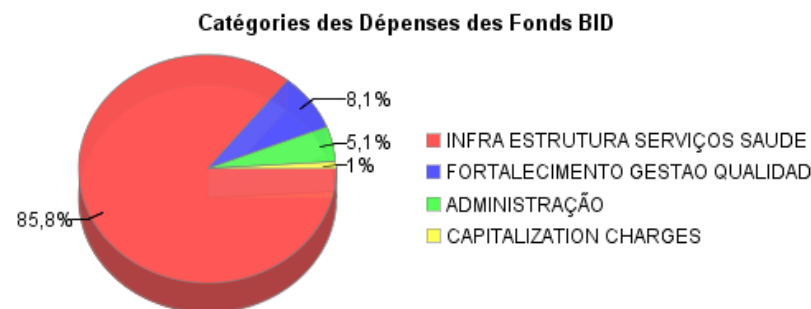
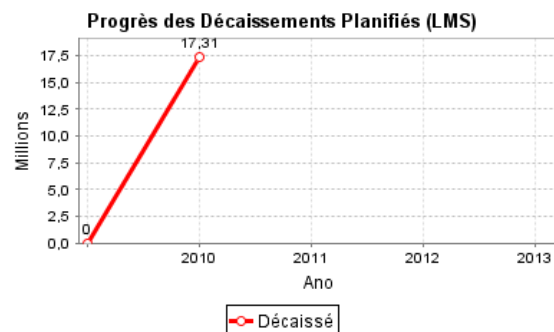
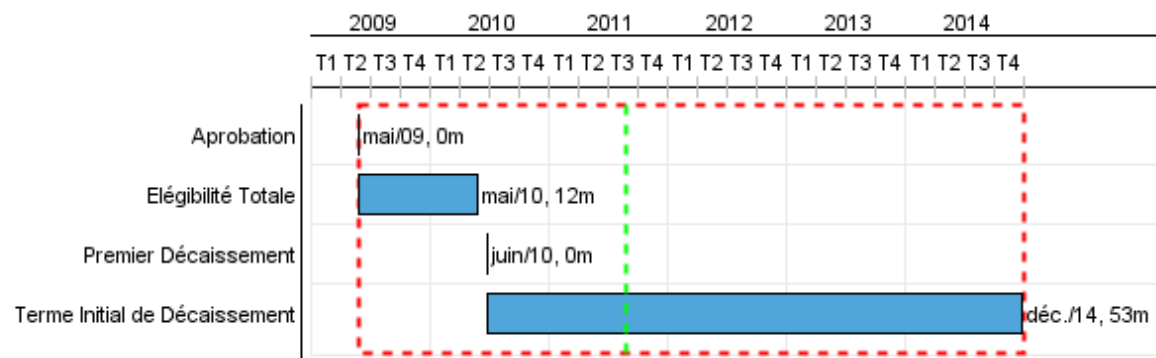
Catégorie d'Impact Environnemental et Social du Projet

Reformulation

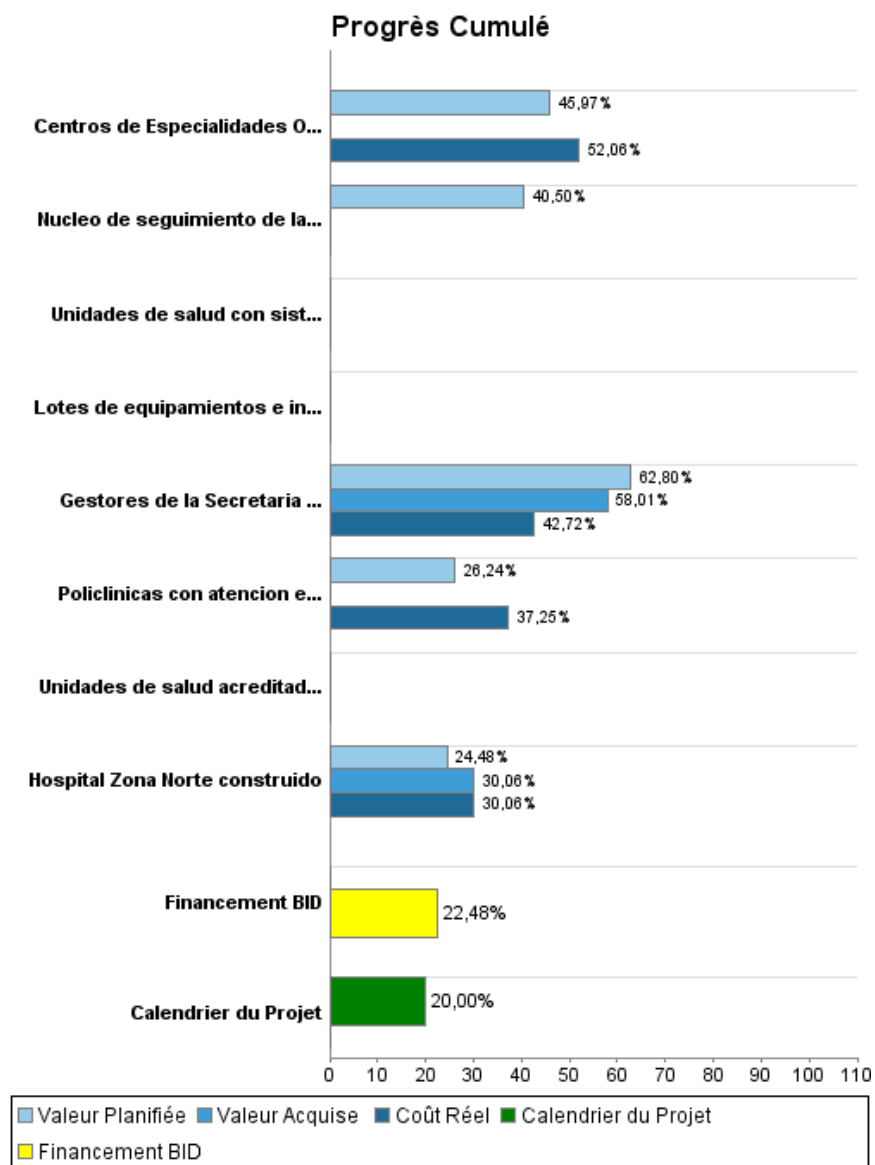
Validation

Catégorie d'Impact Environnemental et Social du Projet: B () Les objectifs du projet ont-ils été reformulés?

Validé par le Chef de Division: Mar 25, 2011
Validé par le Représentant: Apr 20, 2011



Progrès Cumulé à 2010



Résultats

Résultat:	Disponibilidad de servicios de salud de nivel secundario y terciário expandida (acceso).
Observações:	A partir del ejercicio de marzo de 2010 entre SPD y SPH, se ha optado por añadir algunos indicadores de outcomes (de acceso y de calidad) no previstos en la matriz de resultados original del Programa. El ejecutor esta de acuerdo en incluírselos para el seguimiento del Programa.

Indicateur	Unité de Mesure	Ligne de Base	Année Ligne de Base		2012	2014	Fin du Projet
Cobertura de consultas especializadas*	Porcentaje	20,00	2007	P A		0,30	30,00
Transferências obstétricas y de UTI neonatal solicitadas de la Macro Region de Sobral para Fortaleza.	numero de transferências	564,00	2008	P A			230,00

Résultat:	Servicios especializadas de salud con calidad mejorada.
------------------	---

Indicateur	Unité de Mesure	Ligne de Base	Année Ligne de Base		2012	2014	Fin du Projet
Promedio de tiempo de espera para consultas especializadas	numero de días	90,00	2010	P A		30,00	30,00
Proporcion de mujeres mayores de 40 anos que reciben una mamografia al año	%	357,00	2008	P A			0,00
Proporção de consultas especializadas realizadas en las Policlinicas que fueron referenciadas de la atención básica	%		2011	P A		80,00	80,00
Taxa de infeccion intra hospitalaria en comparacion al Promedio del estado.	percentual de casos		2011	P A			0,35

Produites: Progrès Physique et Financier Annuel 2010

Description	Unité de Mesure	Physique				Financier			
		Planifié	Réel	Unités Cumulées	Unités FDP	Planifié	Réel	Coûts Cumulées	Coûts FDP
Expansion de los servicios especializados de salud.									
Hospital Zona Norte construido	Hospital				1,00	12.926.800,00	15.871.000,00		52.800.371,00
Policlinicas con atencion especializado construidas	policlinas	1,00			9,00	8.000.000,00	11.357.000,00		30.491.085,00
Centros de Especialidades Odontologicos (CEOs)	Centros especializados	6,00			11,00	3.200.000,00	3.624.000,00		6.961.398,00
Lotes de equipamientos e instrumental quirurgico y mobiliario para CEOS comprados y en funcionamiento	Lotes	12,00			25,00				1,00
Lotes de equipamientos e instrumental quirurgico para el Hospital Zona Norte comprados y en funcionamiento.	Lotes				98,00				40.000.000,00
Fortalecimiento institucional da gestão da SESA e dos serviços de saúde.									
Gestores de la Secretaria de Estado de Salud (SESA) y de las unidades de salud capacitados.	numero d gestores	70,00	43,00		310,00	212.000,00	56.000,00		777.083,00
Unidades de salud con sistema de gestion integrada establecido.	unidades de salud				21,00				5.043.882,00
Nucleo de seguimiento de la calidad y supervisión de las nuevas unidades de salud establecido.	nucleo	1,00			1,00	200.000,00			493.882,00
Unidades de salud acreditadas o certificadas.	numero de certificaciones				13,00				3.513.953,00
Administracion del Programa.									
TOTAL						24.538.800,00	30.908.000,00		140.081.655,00