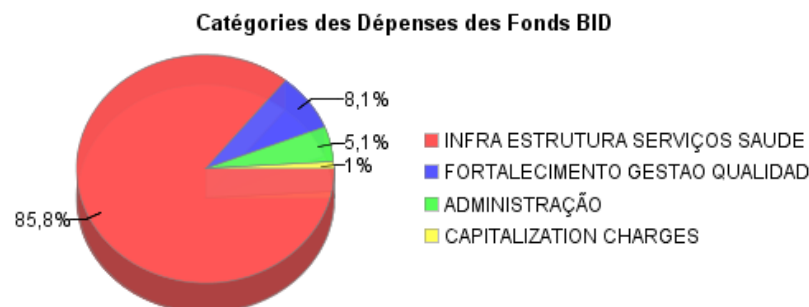
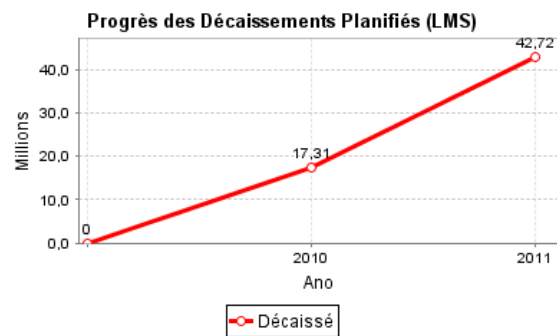
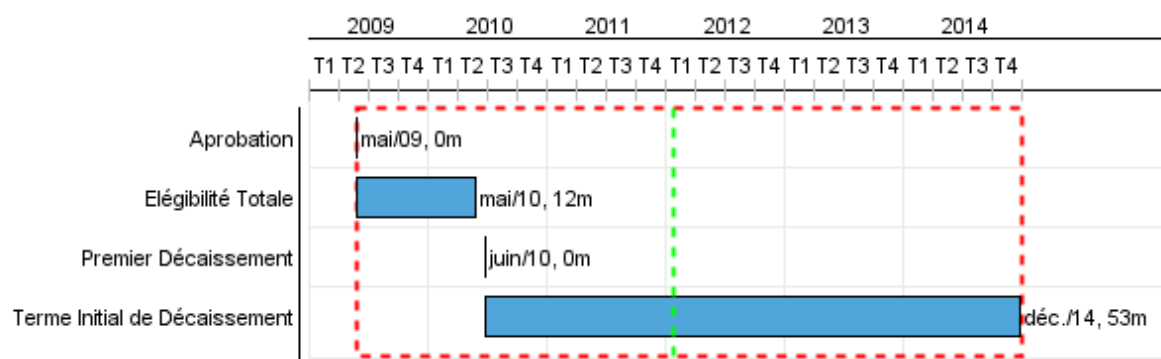


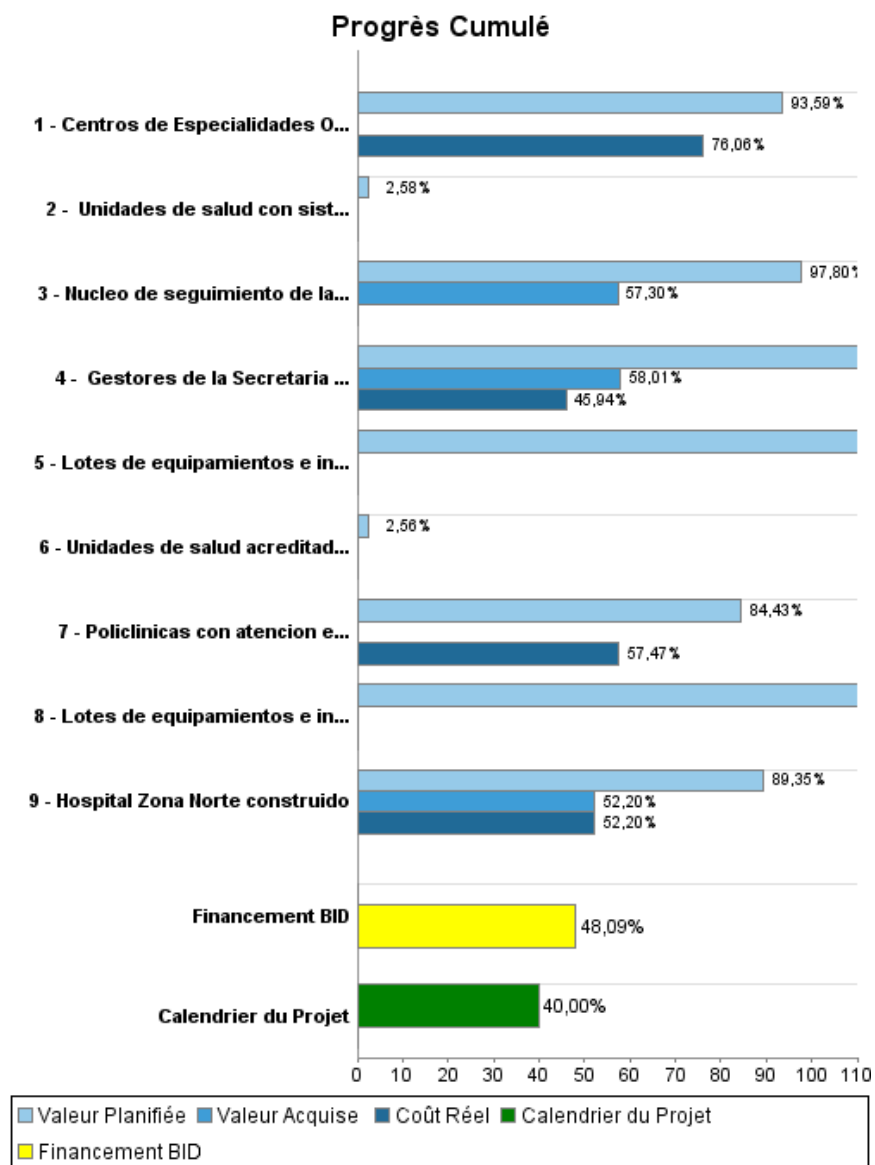
Rapport Résumé

| Données Générales | | Fonds Disponibles (US\$) | | Coût Total et Source de Financement | |
|---------------------------|--|-----------------------------|---------------|-------------------------------------|----------------|
| Agence d' Exécution (EA): | SECRETARIA DE SAUDE DO ESTADO DO CEARA | | | | |
| Secteur: | HEALTH-HEALTH SERVICES | | | | |
| Numéro(s) de Prêt(s): | 2137/OC-BR | Montant Courant Approuvé: | 77.000.000,00 | Initial BID: | 77.000.000,00 |
| Étape: | Approved | Montant Décaissé à ce Jour: | 37.031.757,64 | Courant BID: | 77.000.000,00 |
| Type d' Opération: | INV - Investissement | % Décaissé: | 48,09 | Pari Passu: | 62,00 |
| Opération(s) Connexe(s): | | Solde: | 39.968.242,36 | Cofinancement/Pays: | 46.470.600,00 |
| Sous-Type de l'Opération: | ESP - Specific Investment Operation | | | Estimation Initiale: | 123.470.600,00 |
| | | | | Période d'Amortissement (mois): | 234 |

| Catégorie d'Impact Environnemental et Social du Projet | Reformulation | Validation |
|---|---|--|
| Catégorie d'Impact Environnemental et Social du Projet: | B () Les objectifs du projet ont-ils été reformulés? | Validé par le Chef de Division: Sep 20, 2011 Validé par le Représentant: Sep 27, 2011 |



Progrès Cumulé à 2011



Résultats

| | |
|---------------------|---|
| Résultat: | Disponibilidad de servicios de salud de nivel secundario y terciário expandida (acceso). |
| Observações: | A partir del ejercicio de marzo de 2010 entre SPD y SPH, se ha optado por añadir algunos indicadores de outcomes (de acceso y de calidad) no previstos en la matriz de resultados original del Programa. El ejecutor esta de acuerdo en incluírselos para el seguimiento del Programa. |

| Indicateur | Unité de Mesure | Ligne de Base | Année Ligne de Base | | 2012 | 2014 | Fin du Projet |
|---|--------------------------|---------------|---------------------|--------|--------|--------|---------------|
| Cobertura de consultas especializadas | Porcentaje | 20,00 | 2007 | P A | 25,00 | 30,00 | 30,00 |
| Transferências obstétricas y de UTI neonatal solicitadas de la Macro Region de Sobral para Fortaleza. | numero de transferências | 564,00 | 2008 | P A | 480,00 | 113,00 | 113,00 |

| | |
|------------------|---|
| Résultat: | Servicios especializadas de salud con calidad mejorada. |
|------------------|---|

| Indicateur | Unité de Mesure | Ligne de Base | Année Ligne de Base | | 2012 | 2014 | Fin du Projet |
|--|---------------------|---------------|---------------------|--------|-------|-------|---------------|
| Promedio de tiempo de espera para consultas especializadas | numero de días | 90,00 | 2010 | P A | 60,00 | 30,00 | 30,00 |
| Proporcion de mujeres mayores de 40 anos que reciben una mamografia al año | % | 3,57 | 2008 | P A | 5,50 | 7,00 | 7,00 |
| Proporção de consultas especializadas realizadas en las Policlinicas que fueron referenciadas de la atención básica | % | | 2011 | P A | 80,00 | 80,00 | 80,00 |
| Taxa de infeccion intra hospitalaria (de los Hospitais Regionais do Cariri e Norte) en comparacion al Promedio del estado. | percentual de casos | | 2011 | P A | 90,00 | 70,00 | 70,00 |

Produites: Progrès Physique et Financier Annuel 2011

| Description | Unité de Mesure | Physique | | | | Financier | | | |
|---|---------------------------|----------|------|-----------------|------------|----------------------|----------------------|----------------|-----------------------|
| | | Planifié | Réel | Unités Cumulées | Unités FDP | Planifié | Réel | Coûts Cumulées | Coûts FDP |
| Expansion de los servicios especializados de salud. | | | | | | | | | |
| Hospital Zona Norte construido | Hospital | | | | 1,00 | 34.248.000,00 | 11.691.000,00 | | 52.800.371,00 |
| Policlinicas con atencion especializado construidas | Personas | 6,00 | | | 9,00 | 17.743.000,00 | 6.167.000,00 | | 30.491.085,00 |
| Centros de Especialidades Odontologicos (CEOs) | Personas | 9,00 | | | 11,00 | 3.315.000,00 | 1.671.000,00 | | 6.961.398,00 |
| Lotes de equipamientos e instrumental quirurgico y mobiliario para CEOS comprados y en funcionamiento | Lotes | 20,00 | | | 25,00 | 6.394.000,00 | | | 3.394.000,00 |
| Lotes de equipamientos e instrumental quirurgico para el Hospital Zona Norte comprados y en funcionamiento. | Lotes | | | | 98,00 | 32.818.000,00 | | | 12.500.000,00 |
| Fortalecimiento institucional da gestão da SESA e dos serviços de saúde. | | | | | | | | | |
| Gestores de la Secretaria de Estado de Salud (SESA) y de las unidades de salud capacitados. | numero d gestores | 56,00 | | | 310,00 | 389.000,00 | 25.000,00 | | 777.083,00 |
| Unidades de salud con sistema de gestion integrada establecido. | unidades de salud | | | | 21,00 | 130.000,00 | | | 5.043.882,00 |
| Nucleo de seguimiento de la calidad y supervisión de las nuevas unidades de salud establecido. | nucleo | 1,00 | 1,00 | | 1,00 | 283.000,00 | | | 493.882,00 |
| Unidades de salud acreditadas o certificadas. | numero de certificaciones | | | | 13,00 | 90.000,00 | | | 3.513.953,00 |
| Administracion del Programa. | | | | | | | | | |
| TOTAL | | | | | | 95.410.000,00 | 19.554.000,00 | | 115.975.654,00 |