

INFORME DE SEGUIMIENTO DE PROGRESO

BR-L1177 - Expansión y Mejora de los Servicios de Salud Especializados en Ceará
2011 1º período con cierre al (30-Sep-2011)

Banco Interamericano de Desarrollo - BID

Oficina de Planificación Estratégica y Efectividad en el Desarrollo
Última Actualización del PMR: 16/09/2011

Informe Resumido

Datos Básicos del Proyecto

Agencia Ejecutora (AE): SECRETARIA DE SAUDE DO ESTADO DO CEARA
Sector: HEALTH-HEALTH SERVICES
Número(s) de Préstamo: 2137/OC-BR
Etapas: Approved
Tipo de Operación: INV - Inversión
Operación(es) Relacionada(s):
Subtipo de Operación: ESP - Inversión Específica

Fondos Disponibles (US\$)

Monto Aprobado Actual: 77.000.000,00
Monto Desembolsado a la fecha: 37.031.757,64
% Desembolsado: 48,09
Saldo: 39.968.242,36

Costo total y Fuente

BID Original: 77.000.000,00
Actual BID: 77.000.000,00
Pari-passu: 62,00
Co-financiamiento/País: 46.470.600,00
Estimado Original: 123.470.600,00
Período de Amortización (meses): 234

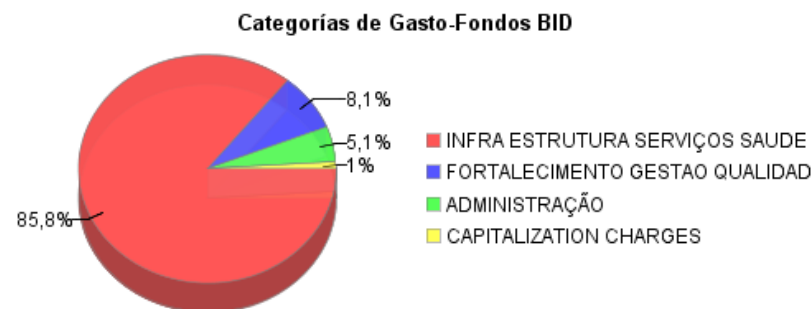
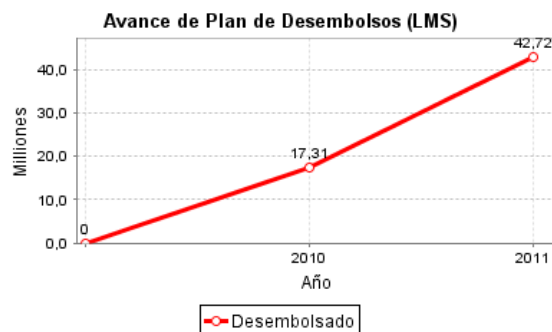
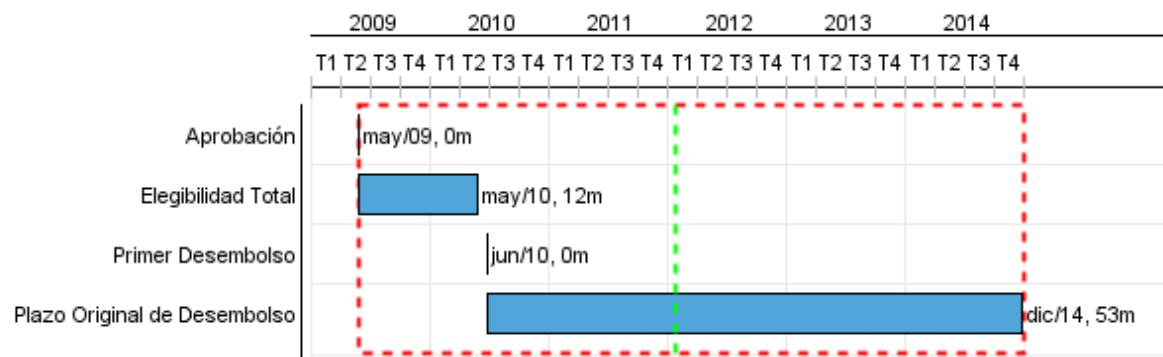
Categoría de Impacto Ambiental y Social del Proyecto

Reformulación

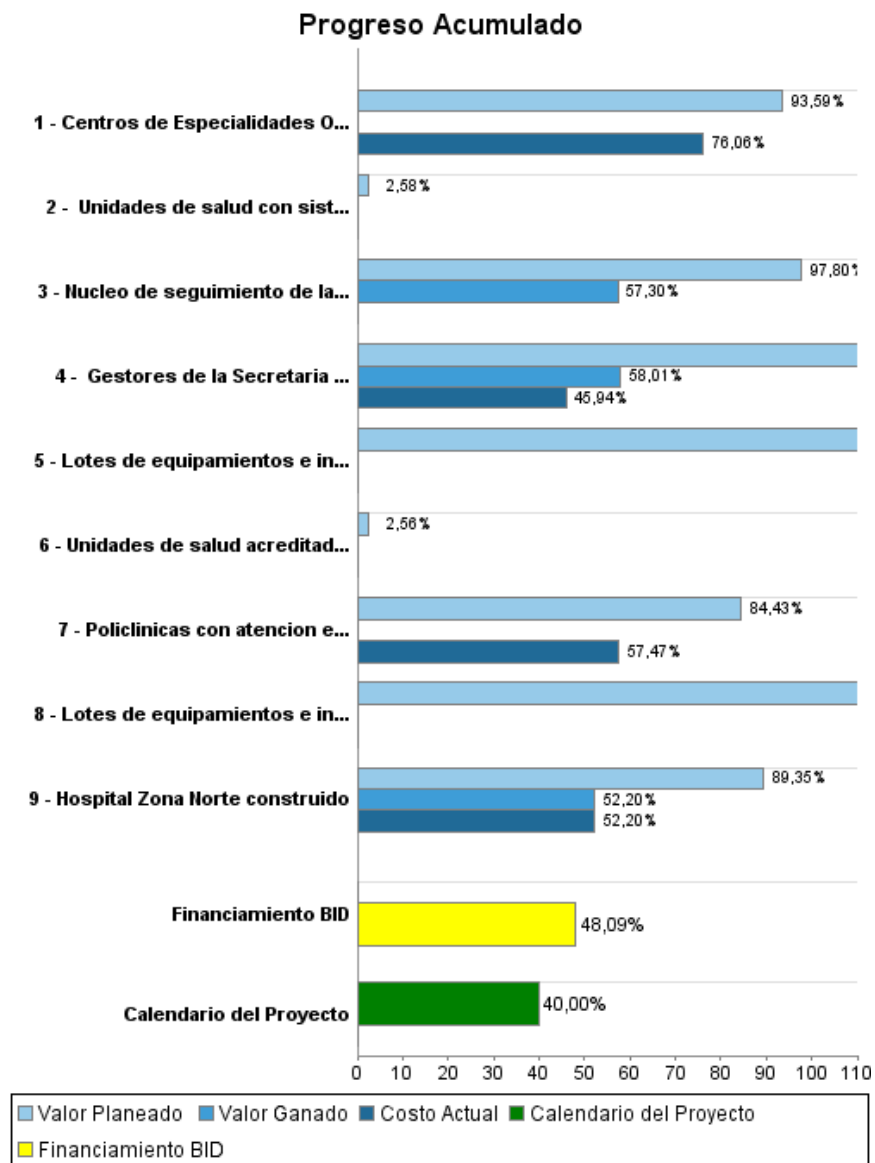
Validación

Categoría de Impacto Ambiental y Social del Proyecto: B () ¿El objetivo (s) del proyecto fue reformulado?

Validado por el Jefe de División: Sep 20, 2011
Validado por Representante de País: Sep 27, 2011



Progreso Acumulado al 2011



INFORME DE SEGUIMIENTO DE PROGRESO

BR-L1177 - Expansión y Mejora de los Servicios de Salud Especializados en Ceará
2011 1º período con cierre al (30-Set-2011)

Banco Interamericano de Desarrollo - BID

Oficina de Planificación Estratégica y Efectividad en el Desarrollo
Última Actualización del PMR: 16/09/2011

Resultados

Resultado:	Disponibilidad de servicios de salud de nivel secundario y terciario expandida (acceso).
Observaciones:	A partir del ejercicio de marzo de 2010 entre SPD y SPH, se ha optado por añadir algunos indicadores de outcomes (de acceso y de calidad) no previstos en la matriz de resultados original del Programa. El ejecutor esta de acuerdo en incluírselos para el seguimiento del Programa.

Indicador	Unidad de Medida	Línea de base	Año Línea de base		2012	2014	Fin de Proyecto
Cobertura de consultas especializadas	Porcentaje	20,00	2007	P A	25,00	30,00	30,00
Transferências obstétricas y de UTI neonatal solicitadas de la Macro Region de Sobral para Fortaleza.	numero de transferências	564,00	2008	P A	480,00	113,00	113,00

Resultado:	Servicios especializadas de salud con calidad mejorada.
-------------------	---

Indicador	Unidad de Medida	Línea de base	Año Línea de base		2012	2014	Fin de Proyecto
Promedio de tiempo de espera para consultas especializadas	numero de dias	90,00	2010	P A	60,00	30,00	30,00
Proporcion de mujeres mayores de 40 anos que reciben una mamografia al año	%	3,57	2008	P A	5,50	7,00	7,00
Proporção de consultas especializadas realizadas en las Policlinicas que fueron referenciadas de la atención básica	%		2011	P A	80,00	80,00	80,00
Taxa de infeccion intra hospitalaria (de los Hospitais Regionais do Cariri e Norte) en comparacion al Promedio del estado.	percentual de casos		2011	P A	90,00	70,00	70,00

INFORME DE SEGUIMIENTO DE PROGRESO

BR-L1177 - Expansión y Mejora de los Servicios de Salud Especializados en Ceará
2011 1º período con cierre al (30-Set-2011)

Banco Interamericano de Desarrollo - BID

Oficina de Planificación Estratégica y Efectividad en el Desarrollo
Última Actualización del PMR: 16/09/2011

Productos: Progreso Físico y Financiero Anual 2011

Descripción	Unidad de medida	Físico				Financiero			
		Planeado	Actual	Unidades Acumuladas	Unidades FDP	Planeado	Actual	Costos Acumulados	Costos FDP
Expansion de los servicios especializados de salud.									
Hospital Zona Norte construido	Hospital				1,00	34.248.000,00	11.691.000,00		52.800.371,00
Policlinicas con atencion especializado construidas	Personas	6,00			9,00	17.743.000,00	6.167.000,00		30.491.085,00
Centros de Especialidades Odontologicos (CEOs)	Personas	9,00			11,00	3.315.000,00	1.671.000,00		6.961.398,00
Lotes de equipamientos e instrumental quirurgico y mobiliario para CEOS comprados y en funcionamiento	Lotes	20,00			25,00	6.394.000,00			3.394.000,00
Lotes de equipamientos e instrumental quirurgico para el Hospital Zona Norte comprados y en funcionamiento.	Lotes				98,00	32.818.000,00			12.500.000,00
Fortalecimiento institucional da gestão da SESA e dos serviços de saúde.									
Gestores de la Secretaria de Estado de Salud (SESA) y de las unidades de salud capacitados.	numero d gestores	56,00			310,00	389.000,00	25.000,00		777.083,00
Unidades de salud con sistema de gestion integrada establecido.	unidades de salud				21,00	130.000,00			5.043.882,00
Nucleo de seguimiento de la calidad y supervisión de las nuevas unidades de salud establecido.	nucleo	1,00	1,00		1,00	283.000,00			493.882,00
Unidades de salud acreditadas o certificadas.	numero de certificaciones				13,00	90.000,00			3.513.953,00
Administracion del Programa.									
TOTAL						95.410.000,00	19.554.000,00		115.975.654,00