

Relatório Resumido

Dados Gerais

Executor:	SECRETARIA DE SAUDE DO ESTADO DO CEARA
Sector:	HEALTH-HEALTH SERVICES
Número da Operação:	2137/OC-BR
Estágio:	Approved
Tipo Operação:	INV - Investimento
Operação Relacionada:	BR-T1228, BR-T1250
Subtipo de Operação:	ESP - Specific Investment Operation

Fundos Disponíveis (US\$)

Atual:	77.000.000,00
Desembolsado:	63.257.489,74
% Desembolsado:	82,15
Saldo:	13.742.510,26

Custo Total e Fonte

Original BID:	77.000.000,00
Corrente BID:	77.000.000,00
Pari-passu:	62,00
Cofinanciamento/País:	46.470.600,00
Original Estimado:	123.470.600,00
Período de Amortização (meses):	234

Categoria do impacto social

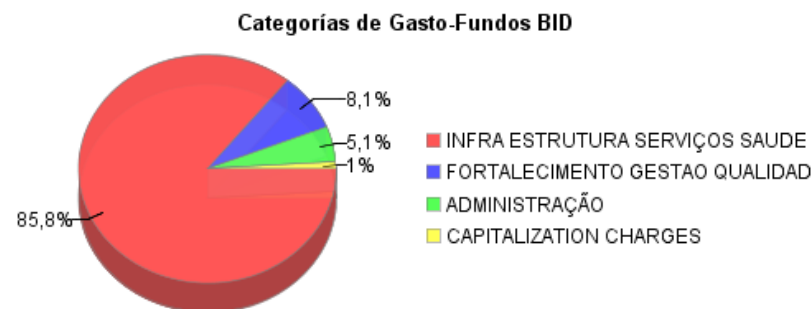
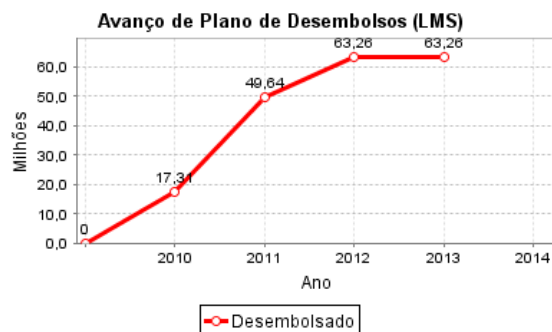
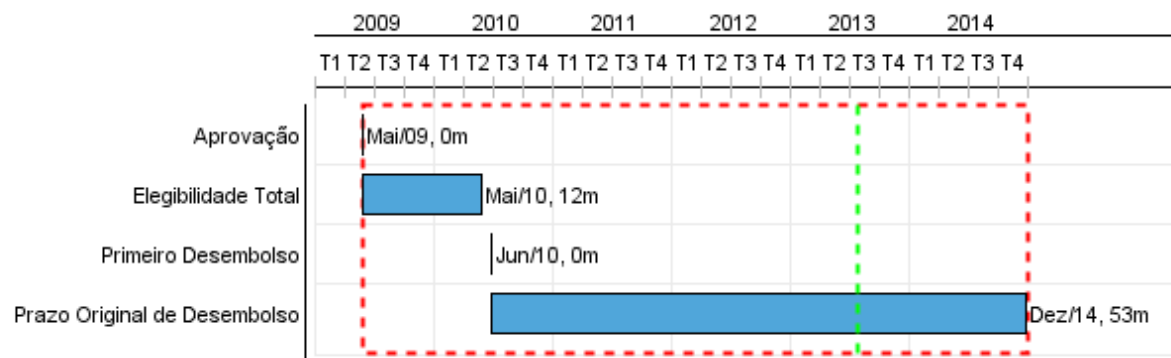
Categoria do impacto social:

Reformulação

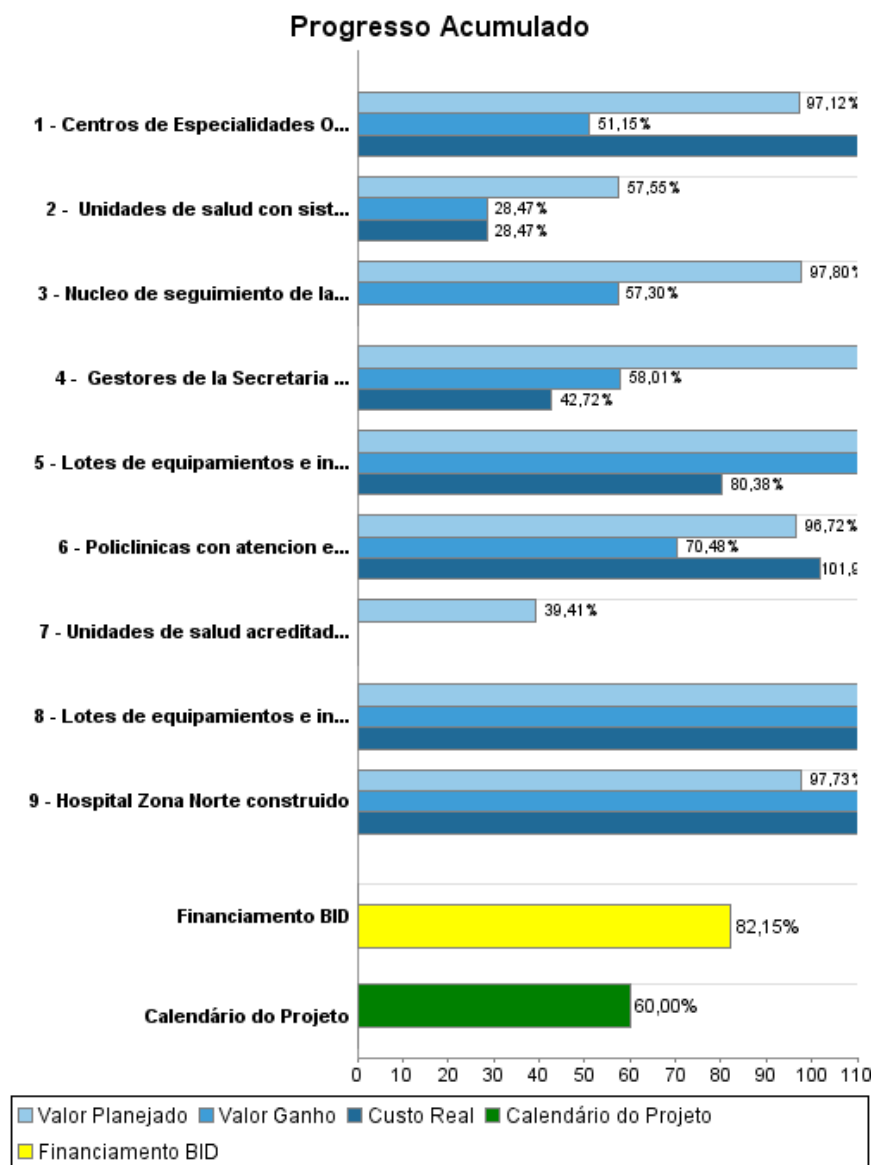
B () Os objetivos do projeto foram reformulados?

Validação

Validado pelo Chefe de Divisão: 15-mar-2013
Validado pelo Representante do País: 12-abr-2013



Progresso Acumulado até 2012



Resultados

Resultado:	Disponibilidad de servicios de salud de nivel secundario y terciário expandida (acceso).
Observações:	A partir del ejercicio de marzo de 2010 entre SPD y SPH, se ha optado por añadir algunos indicadores de outcomes (de acceso y de calidad) no previstos en la matriz de resultados original del Programa. El ejecutor esta de acuerdo en incluírselos para el seguimiento del Programa.

Indicador	Unidade Medida	Linha Base	Ano Linha Base		2012	2013	2014	Final do Projeto
Cobertura de consultas especializadas	Porcentaje	20,00	2007	P A			30,00	30,00
Transferências obstétricas solicitadas de la Macro Region de Sobral para Fortaleza.	transferências	308,00	2009	P A	304,00	210,00	77,00	113,00
Solicitud de internación de UTI neonatal de la Macro Región de Sobral para Fortaleza	Numero de solicitudes	154,00	2009	P A	180,00 113,00	89,00	36,00	113,00

Resultado:	Servicios especializadas de salud con calidad mejorada.
-------------------	---

Indicador	Unidade Medida	Linha Base	Ano Linha Base		2012	2013	2014	Final do Projeto
Promedio de tiempo de espera para consultas especializadas	días	90,00	2010	P A	60,00	30,00	30,00	30,00
Proporcion de mujeres mayores de 40 anos que reciben una mamografia al año	%	3,57	2008	P A	5,50		7,00	7,00
Proporção de consultas especializadas realizadas en las Policlinicas que fueron referenciadas de la atención básica	%		2011	P A	80,00		80,00	80,00
Taxa de infeccion intra hospitalaria (de los Hospitais Regionais do Cariri e Norte) en comparacion al Promedio del estado.	%		2011	P A				

Produtos: Progresso Físico e Financeiro Anual 2012

Descrição	Unidade de medida	Físico				Financeiro			
		Planejado	Atual	Unidades Acumuladas	Unidades FDP	Planejado	Atual	Custos Acumulados	Custos FDP
Expansion de los servicios especializados de salud.									
Hospital Zona Norte construido	Hospital	1,00	1,00		1,00	4.425.000,00	3.900.000,00		52.800.371,00
Policlinicas con atencion especializado construidas	Policlinicas	3,00	3,00		9,00	3.748.000,00	1.260.000,00		30.491.085,00
Centros de Especialidades Odontologicos (CEOs)	Centros	2,00	2,00		11,00	246.000,00	270.000,00		6.961.398,00
Lotes de equipamientos e instrumental quirurgico y mobiliario para CEOS comprados y en funcionamiento	Lotes	2,00	1,00		25,00	749.000,00	83.000,00		3.394.000,00
Lotes de equipamientos e instrumental quirurgico para el Hospital Zona Norte comprados y en funcionamiento.	Lotes	88,00	98,00		98,00	28.000.000,00	20.452.000,00		12.500.000,00
Fortalecimiento institucional da gestão da SESA e dos serviços de saúde.									
Gestores de la Secretaria de Estado de Salud (SESA) y de las unidades de salud capacitados.	gestores	35,00			310,00	76.000,00			777.083,00
Unidades de salud con sistema de gestion integrada establecido.	unidades de salud				21,00	1.473.000,00	1.436.000,00		5.043.882,00
Nucleo de seguimiento de la calidad y supervisión de las nuevas unidades de salud establecido.	nucleo				1,00				493.882,00
Unidades de salud acreditadas o certificadas.	unidades de salud				13,00	945.000,00			3.513.953,00
Administracion del Programa.									
Administración y Auditoria del Programa.	N/A					950.000,00	82.000,00		7.496.058,00
TOTAL						40.612.000,00	27.483.000,00		123.471.712,00