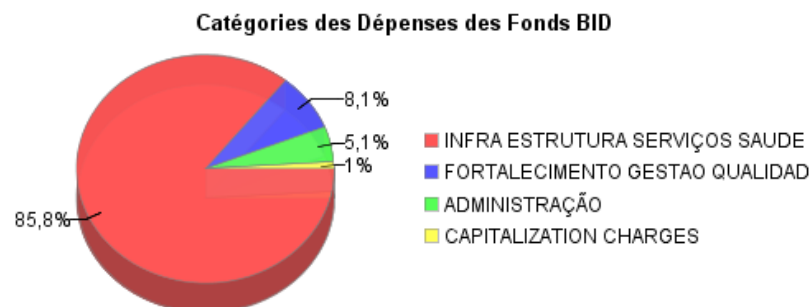
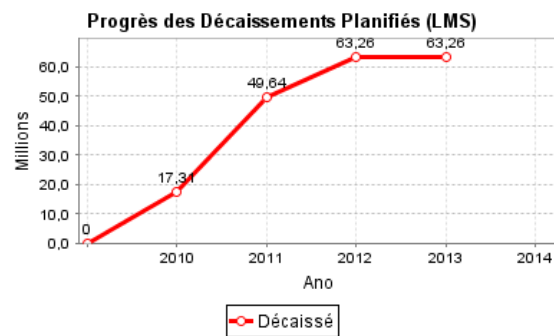
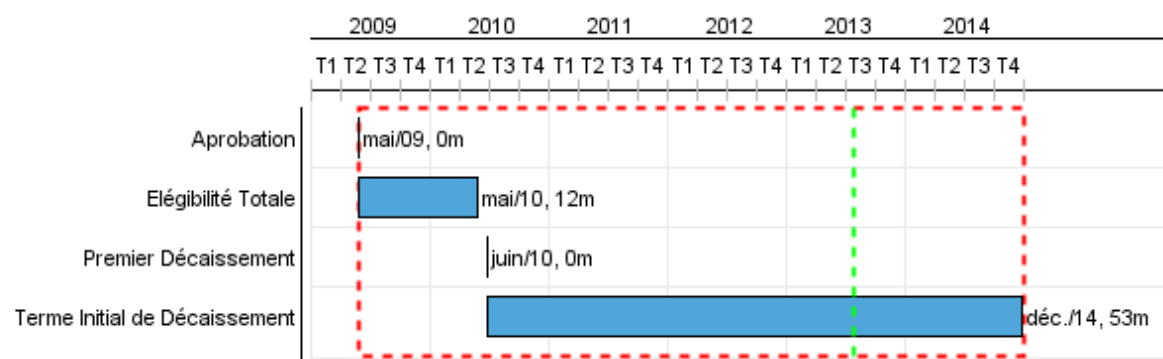


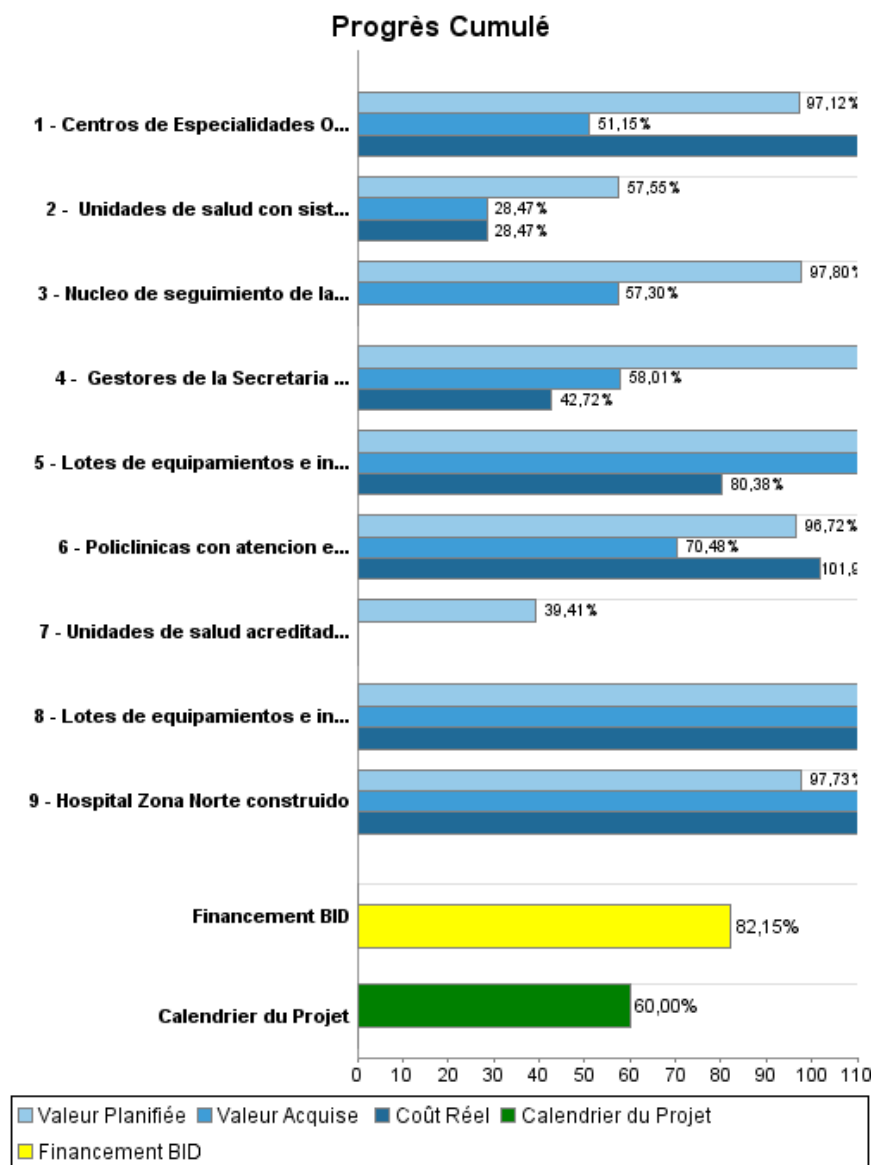
Rapport Résumé

Données Générales		Fonds Disponibles (US\$)		Coût Total et Source de Financement	
Agence d' Exécution (EA):	SECRETARIA DE SAUDE DO ESTADO DO CEARA				
Secteur:	HEALTH-HEALTH SERVICES				
Numéro(s) de Prêt(s):	2137/OC-BR	Montant Courant Approuvé:	77.000.000,00	Initial BID:	77.000.000,00
Étape:	Approved	Montant Décaissé à ce Jour:	63.257.489,74	Courant BID:	77.000.000,00
Type d' Opération:	INV - Investissement	% Décaissé:	82,15	Pari Passu:	62,00
Opération(s) Connexe(s):	BR-T1228, BR-T1250	Solde:	13.742.510,26	Cofinancement/Pays:	46.470.600,00
Sous-Type de l'Opération:	ESP - Specific Investment Operation			Estimation Initiale:	123.470.600,00
				Période d'Amortissement (mois):	234

Catégorie d'Impact Environnemental et Social du Projet	Reformulation	Validation
Catégorie d'Impact Environnemental et Social du Projet:	B () Les objectifs du projet ont-ils été reformulés?	Validé par le Chef de Division: 15-mar-2013 Validé par le Représentant: 12-abr-2013



Progrès Cumulé à 2012



Résultats

Résultat:	Disponibilidad de servicios de salud de nivel secundario y terciário expandida (acceso).
Observações:	A partir del ejercicio de marzo de 2010 entre SPD y SPH, se ha optado por añadir algunos indicadores de outcomes (de acceso y de calidad) no previstos en la matriz de resultados original del Programa. El ejecutor esta de acuerdo en incluírselos para el seguimiento del Programa.

Indicateur	Unité de Mesure	Ligne de Base	Année Ligne de Base		2012	2013	2014	Fin du Projet
Cobertura de consultas especializadas	Porcentaje	20,00	2007	P A			30,00	30,00
Transferências obstétricas solicitadas de la Macro Region de Sobral para Fortaleza.	transferências	308,00	2009	P A	304,00	210,00	77,00	113,00
Solicitud de internación de UTI neonatal de la Macro Región de Sobral para Fortaleza	Numero de solicitudes	154,00	2009	P A	180,00 113,00	89,00	36,00	113,00

Résultat:	Servicios especializadas de salud con calidad mejorada.
------------------	---

Indicateur	Unité de Mesure	Ligne de Base	Année Ligne de Base		2012	2013	2014	Fin du Projet
Promedio de tiempo de espera para consultas especializadas	días	90,00	2010	P A	60,00	30,00	30,00	30,00
Proporcion de mujeres mayores de 40 anos que reciben una mamografia al año	%	3,57	2008	P A	5,50		7,00	7,00
Proporção de consultas especializadas realizadas en las Políclínicas que fueron referenciadas de la atención básica	%		2011	P A	80,00		80,00	80,00
Taxa de infeccion intra hospitalaria (de los Hospitais Regionais do Cariri e Norte) en comparacion al Promedio del estado.	%		2011	P A				

Produites: Progrès Physique et Financier Annuel 2012

Description	Unité de Mesure	Physique				Financier			
		Planifié	Réel	Unités Cumulées	Unités FDP	Planifié	Réel	Coûts Cumulées	Coûts FDP
Expansion de los servicios especializados de salud.									
Hospital Zona Norte construido	Hospital	1,00	1,00		1,00	4.425.000,00	3.900.000,00		52.800.371,00
Policlinicas con atencion especializado construidas	Policlinicas	3,00	3,00		9,00	3.748.000,00	1.260.000,00		30.491.085,00
Centros de Especialidades Odontologicos (CEOs)	Centros	2,00	2,00		11,00	246.000,00	270.000,00		6.961.398,00
Lotes de equipamientos e instrumental quirurgico y mobiliario para CEOS comprados y en funcionamiento	Lotes	2,00	1,00		25,00	749.000,00	83.000,00		3.394.000,00
Lotes de equipamientos e instrumental quirurgico para el Hospital Zona Norte comprados y en funcionamiento.	Lotes	88,00	98,00		98,00	28.000.000,00	20.452.000,00		12.500.000,00
Fortalecimiento institucional da gestão da SESA e dos serviços de saúde.									
Gestores de la Secretaria de Estado de Salud (SESA) y de las unidades de salud capacitados.	gestores	35,00			310,00	76.000,00			777.083,00
Unidades de salud con sistema de gestion integrada establecido.	unidades de salud				21,00	1.473.000,00	1.436.000,00		5.043.882,00
Nucleo de seguimiento de la calidad y supervisión de las nuevas unidades de salud establecido.	nucleo				1,00				493.882,00
Unidades de salud acreditadas o certificadas.	unidades de salud				13,00	945.000,00			3.513.953,00
Administracion del Programa.									
Administración y Auditoria del Programa.	N/A					950.000,00	82.000,00		7.496.058,00
TOTAL						40.612.000,00	27.483.000,00		123.471.712,00