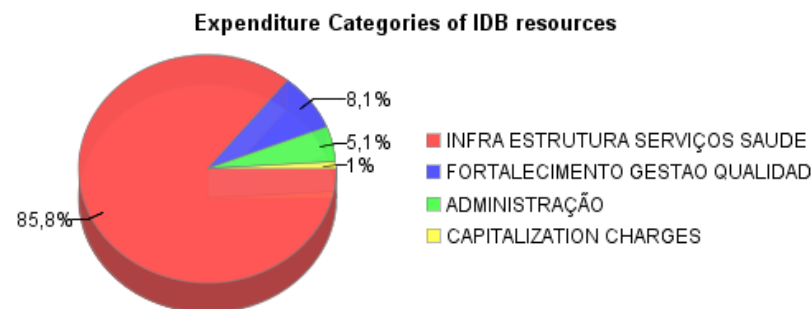
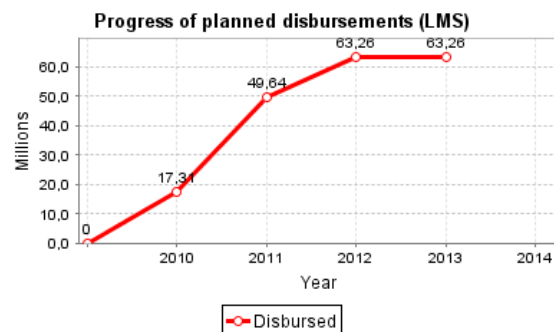
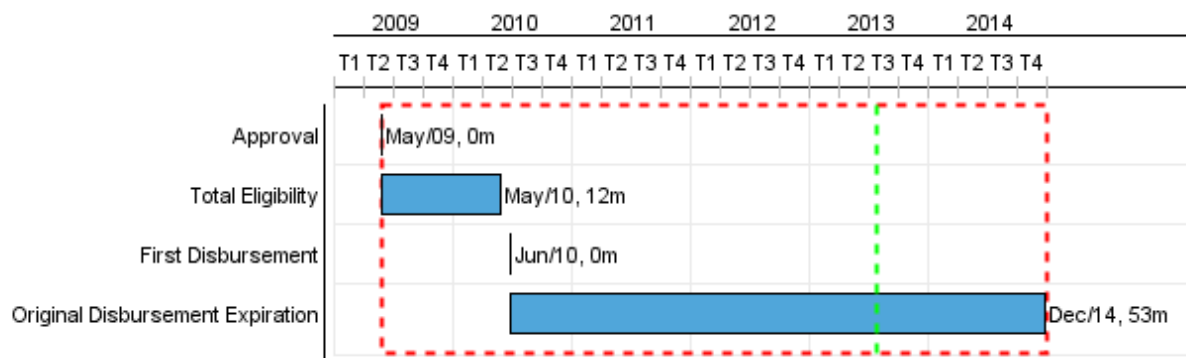


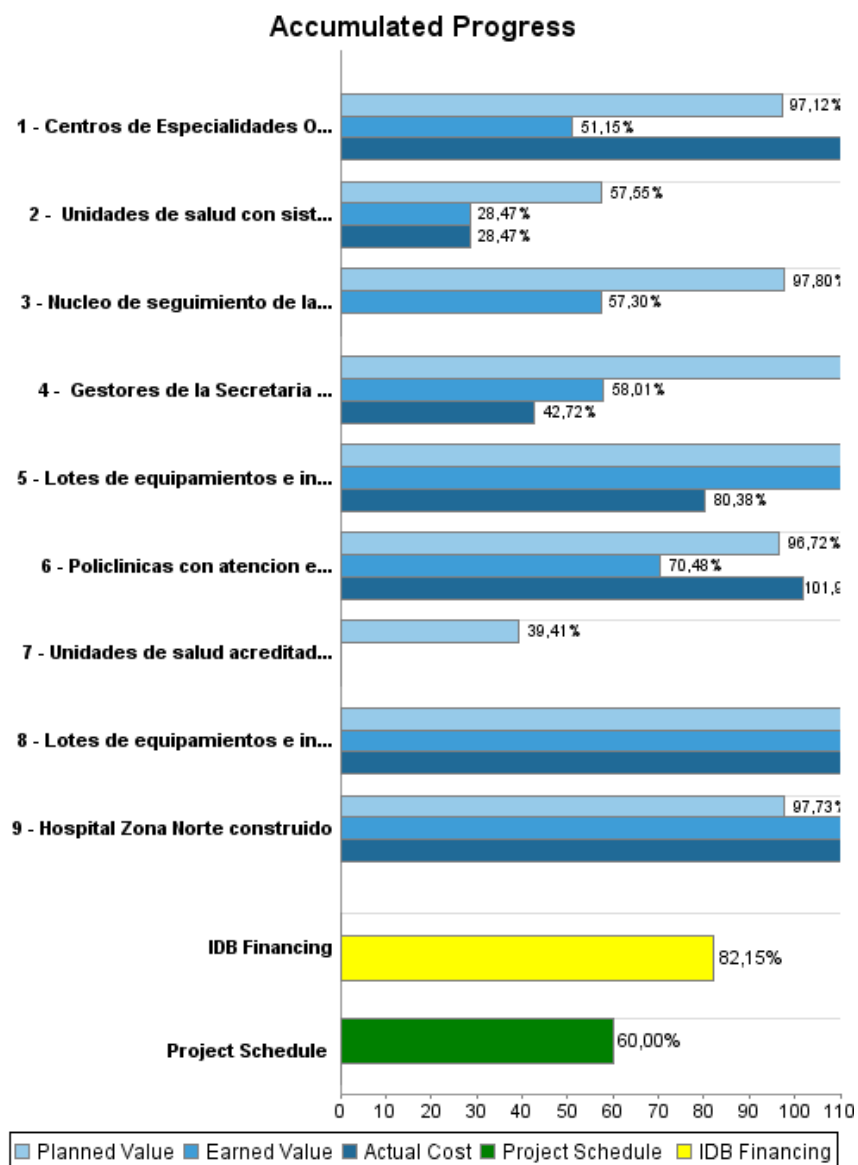
Summary Report

Basic Data		Available Funds (US\$)		Total Cost and Source	
Executing Agency (EA):	SECRETARIA DE SAUDE DO ESTADO DO CEARA				
Sector:	HEALTH-HEALTH SERVICES				
Loan Number(s):	2137/OC-BR	Current Approved Amount:	77.000.000,00	Original IDB:	77.000.000,00
Stage:	Approved	Disbursed Amount to Date:	63.257.489,74	Current IDB:	77.000.000,00
Operation Type:	INV - Investment	% Disbursed:	82,15	Pari-passu:	62,00
Related Operation(s):	BR-T1228, BR-T1250	Balance:	13.742.510,26	Co-Financing/Country:	46.470.600,00
Operation Subtype:	ESP - Specific Investment Operation			Original Estimate:	123.470.600,00
				Amortization Period (months):	234

Project Environmental and Social Impact Category	Reformulation	Validation
Project Environmental and Social Impact Category: B	() Was the objective(s) of this project reformulated?	Validated by Division Chief: 15-mar-2013 Validated by Country Representative: 12-abr-2013



Accumulated Progress as of 2012



Outcomes

Outcome:	Disponibilidad de servicios de salud de nivel secundario y terciário expandida (acceso).
Comments:	A partir del ejercicio de marzo de 2010 entre SPD y SPH, se ha optado por añadir algunos indicadores de outcomes (de acceso y de calidad) no previstos en la matriz de resultados original del Programa. El ejecutor esta de acuerdo en incluírselos para el seguimiento del Programa.

Indicator	Unit of Measure	Baseline	Baseline Year		2012	2013	2014	End of project
Cobertura de consultas especializadas	Porcentaje	20,00	2007	P A			30,00	30,00
Transferências obstétricas solicitadas de la Macro Region de Sobral para Fortaleza.	transferências	308,00	2009	P A	304,00	210,00	77,00	113,00
Solicitud de internación de UTI neonatal de la Macro Región de Sobral para Fortaleza	Numero de solicitudes	154,00	2009	P A	180,00 113,00	89,00	36,00	113,00

Outcome:	Servicios especializadas de salud con calidad mejorada.
-----------------	---------------------------------------------------------

Indicator	Unit of Measure	Baseline	Baseline Year		2012	2013	2014	End of project
Promedio de tiempo de espera para consultas especializadas	días	90,00	2010	P A	60,00	30,00	30,00	30,00
Proporcion de mujeres mayores de 40 anos que reciben una mamografia al año	%	3,57	2008	P A	5,50		7,00	7,00
Proporção de consultas especializadas realizadas en las Policlinicas que fueron referenciadas de la atención básica	%		2011	P A	80,00		80,00	80,00
Taxa de infeccion intra hospitalaria (de los Hospitais Regionais do Cariri e Norte) en comparacion al Promedio del estado.	%		2011	P A				

Outputs: Annual Physical and Financial Progress 2012

Description	Unit of Measure	Physical				Financial			
		Planned	Actual	Accumulated units	EOP units	Planned	Actual	Accumulated costs	EOP costs
Expansion de los servicios especializados de salud.									
Hospital Zona Norte construido	Hospital	1,00	1,00		1,00	4.425.000,00	3.900.000,00		52.800.371,00
Policlinicas con atencion especializado construidas	Policlinicas	3,00	3,00		9,00	3.748.000,00	1.260.000,00		30.491.085,00
Centros de Especialidades Odontologicos (CEOs)	Centros	2,00	2,00		11,00	246.000,00	270.000,00		6.961.398,00
Lotes de equipamientos e instrumental quirurgico y mobiliario para CEOS comprados y en funcionamiento	Lotes	2,00	1,00		25,00	749.000,00	83.000,00		3.394.000,00
Lotes de equipamientos e instrumental quirurgico para el Hospital Zona Norte comprados y en funcionamiento.	Lotes	88,00	98,00		98,00	28.000.000,00	20.452.000,00		12.500.000,00
Fortalecimiento institucional da gestão da SESA e dos serviços de saúde.									
Gestores de la Secretaria de Estado de Salud (SESA) y de las unidades de salud capacitados.	gestores	35,00			310,00	76.000,00			777.083,00
Unidades de salud con sistema de gestion integrada establecido.	unidades de salud				21,00	1.473.000,00	1.436.000,00		5.043.882,00
Nucleo de seguimiento de la calidad y supervisión de las nuevas unidades de salud establecido.	nucleo				1,00				493.882,00
Unidades de salud acreditadas o certificadas.	unidades de salud				13,00	945.000,00			3.513.953,00
Administracion del Programa.									
Administración y Auditoria del Programa.	N/A					950.000,00	82.000,00		7.496.058,00
TOTAL						40.612.000,00	27.483.000,00		123.471.712,00