

INFORME DE SEGUIMIENTO DE PROGRESO

BR-L1177 - Expansión y Mejora de los Servicios de Salud Especializados en Ceará
2013 1º período con cierre al (31-oct-2013)

Banco Interamericano de Desarrollo - BID

Oficina de Planificación Estratégica y Efectividad en el Desarrollo
Última Actualización del PMR: 18/09/2013

Informe Resumido

Datos Básicos del Proyecto

Agencia Ejecutora (AE): SECRETARIA DE SAUDE DO ESTADO DO CEARA
Sector: HEALTH-HEALTH SERVICES
Número(s) de Préstamo: 2137/OC-BR
Etapas: Approved
Tipo de Operación: INV - Inversión
Operación(es) Relacionada(s): BR-T1228, BR-T1250
Subtipo de Operación: ESP - Inversión Específica

Fondos Disponibles (US\$)

Monto Aprobado Actual: 77.000.000,00
Monto Desembolsado a la fecha: 73.297.207,28
% Desembolsado: 95,19
Saldo: 3.702.792,72

Costo total y Fuente

BID Original: 77.000.000,00
Actual BID: 77.000.000,00
Pari-passu: 62,00
Co-financiamiento/País: 46.470.600,00
Estimado Original: 123.470.600,00
Período de Amortización (meses): 234

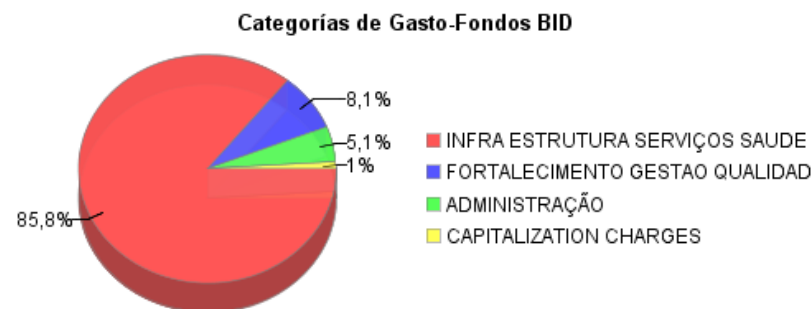
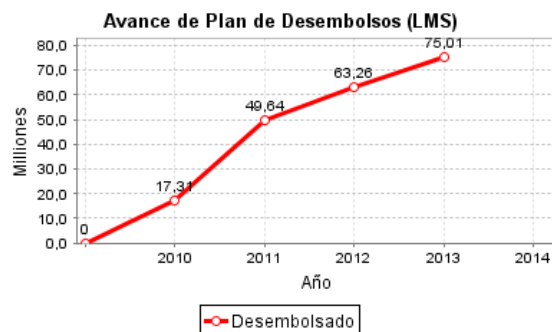
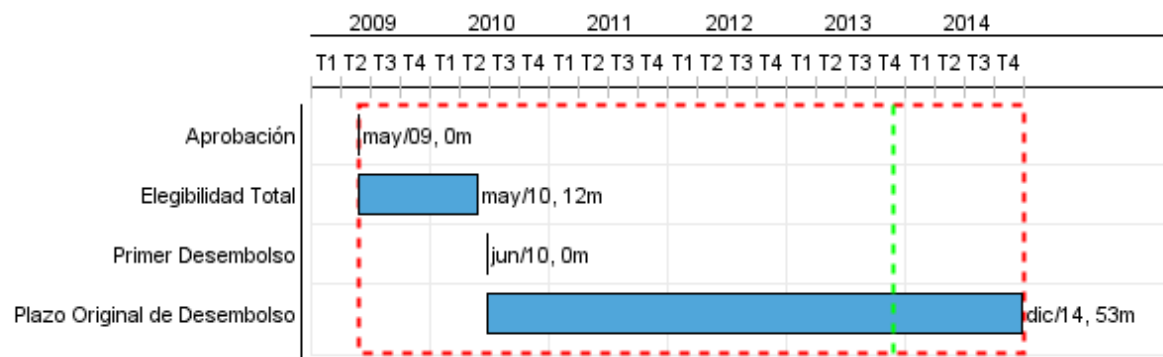
Categoría de Impacto Ambiental y Social del Proyecto

Reformulación

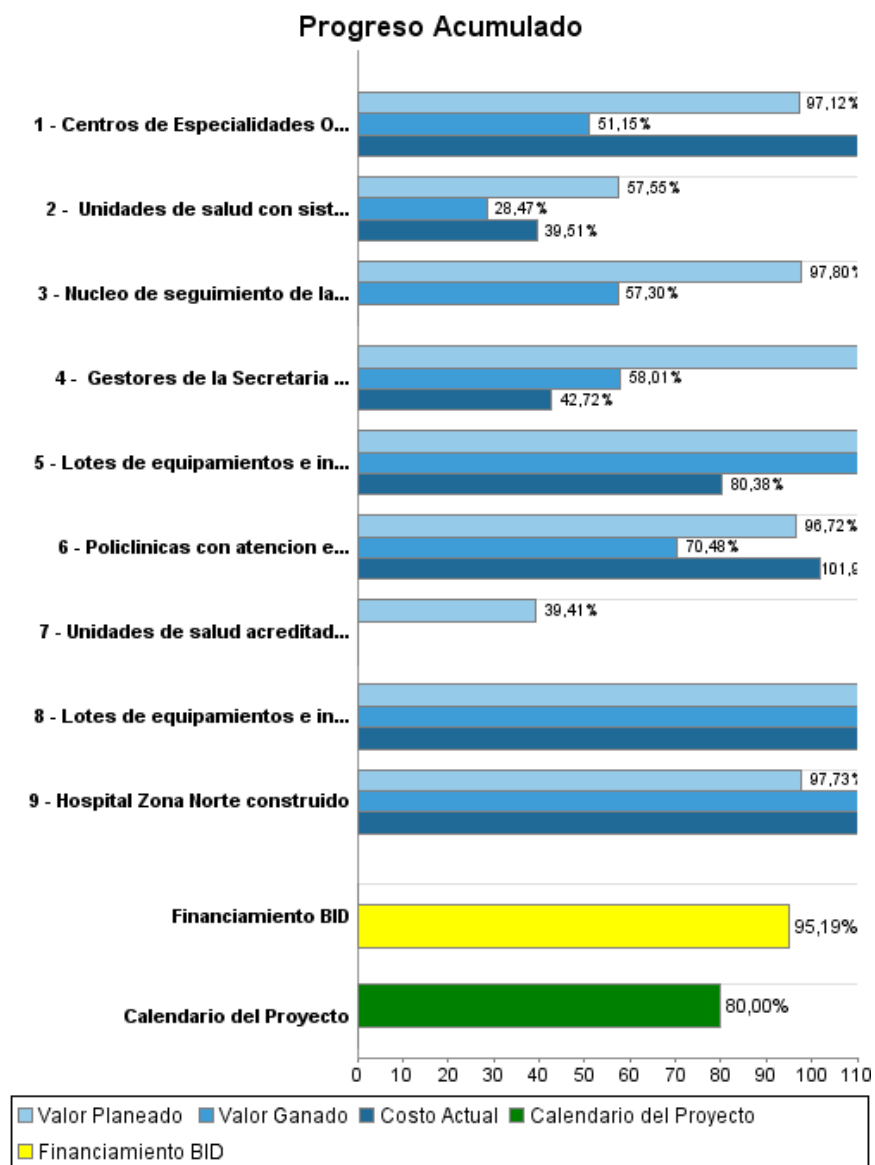
Validación

Categoría de Impacto Ambiental y Social del Proyecto: B () ¿El objetivo (s) del proyecto fue reformulado?

Validado por el Jefe de División: 20-sep-2013
Validado por Representante de País: 25-sep-2013



Progreso Acumulado al 2013



INFORME DE SEGUIMIENTO DE PROGRESO

BR-L1177 - Expansión y Mejora de los Servicios de Salud Especializados en Ceará
2013 1º período con cierre al (31-oct-2013)

Banco Interamericano de Desarrollo - BID

Oficina de Planificación Estratégica y Efectividad en el Desarrollo
Última Actualización del PMR: 18/09/2013

Resultados

Resultado:	Disponibilidad de servicios de salud de nivel secundario y terciario expandida (acceso).
Observaciones:	A partir del ejercicio de marzo de 2010 entre SPD y SPH, se ha optado por añadir algunos indicadores de outcomes (de acceso y de calidad) no previstos en la matriz de resultados original del Programa. El ejecutor esta de acuerdo en incluírselos para el seguimiento del Programa.

Indicador	Unidad de Medida	Línea de base	Año Línea de base		2012	2013	2014	Fin de Proyecto
Cobertura de consultas médicas especializadas	Porcentaje	0,29	2009	P A			30,00	30,00
Transferências obstétricas solicitadas de la Macro Region de Sobral para Fortaleza.	transferências	462,00	2009	P A	304,00	210,00	77,00	113,00
Solicitud de internación de UTI neonatal de la Macro Región de Sobral para Fortaleza	Numero de solicitudes	154,00	2009	P A	180,00 113,00	89,00	36,00	113,00

Resultado:	Servicios especializadas de salud con calidad mejorada.
-------------------	---

Indicador	Unidad de Medida	Línea de base	Año Línea de base		2012	2013	2014	Fin de Proyecto
Promedio de tiempo de espera para consultas especializadas	días	90,00	2009	P A	60,00	30,00	30,00	30,00
Proporcion de mujeres mayores de 40 anos que reciben una mamografia al año	%	2,02	2009	P A	5,50		7,00	7,00
Proporção de consultas especializadas realizadas en las Policlinicas que fueron referenciadas de la atención básica	%	81,88	2011	P A	80,00		80,00	80,00
Taxa de infeccion intra hospitalaria (de los Hospitais Regionais do Cariri e Norte) en comparacion al Promedio del estado.	%		2011	P A				
Taxa de infecção hospitalar do HRN comparada com HGWA	percentual de casos		2013	P A				
Taxa de infecção hospitalar do HRC comparada com o HGWA	percentual de casos		2011	P A				

INFORME DE SEGUIMIENTO DE PROGRESO

BR-L1177 - Expansión y Mejora de los Servicios de Salud Especializados en Ceará
2013 1º período con cierre al (31-oct-2013)

Banco Interamericano de Desarrollo - BID

Oficina de Planificación Estratégica y Efectividad en el Desarrollo
Última Actualización del PMR: 18/09/2013

Productos: Progreso Físico y Financiero Anual 2013

Descripción	Unidad de medida	Físico				Financiero			
		Planeado	Actual	Unidades Acumuladas	Unidades FDP	Planeado	Actual	Costos Acumulados	Costos FDP
Expansion de los servicios especializados de salud.									
Hospital Zona Norte construido	Hospital				1,00				52.800.371,00
Policlinicas con atencion especializado construidas	Policlinicas				9,00				30.491.085,00
Centros de Especialidades Odontologicos (CEOs) construidos	Centros				11,00				6.961.398,00
Lotes de equipamientos e instrumental quirurgico y mobiliario para CEOS comprados y en funcionamiento	Lotes	1,00			25,00	98.000,00			3.394.000,00
Lotes de equipamientos e instrumental quirurgico para el Hospital Zona Norte comprados y en funcionamiento.	Lotes				98,00				12.500.000,00
Fortalecimiento institucional da gestão da SESA e dos serviços de saúde.									
Gestores de la Secretaria de Estado de Salud (SESA) y de las unidades de salud capacitados.	gestores				310,00				777.083,00
Unidades de salud con sistema de gestion integrada establecido.	unidades de salud	8,00			21,00	1.300.000,00	556.886,13		5.043.882,00
Nucleo de seguimiento de la calidad y supervisión de las nuevas unidades de salud establecido.	nucleo				1,00				493.882,00
Unidades de salud acreditadas o certificadas.	unidades de salud	2,00			13,00	350.000,00			3.513.953,00
Administracion del Programa.									
Administración y Auditoria del Programa.	N/A					1.610.000,00	43.400,63		7.496.058,00
TOTAL						3.358.000,00	600.286,76		123.471.712,00