








Results Matrix

Outcomes

Outcome:	1 Mejorar el diseño de programas e instrumentos de apoyo a la innovación, digitalización y modernización las brechas productivas y de innovación de las MIPYMES
----------	---

CRF Indicator

Outputs: Annual Physical and Financial Progress

1 Digitization						Physical Progress					Financial Progress							
Outputs	Output Description	Unit of Measure	Baseline	Baseline Year	Means of verification		2021	2022	2023	EOP		2021	2022	2023	EOP	Theme	Fund	Flags
1.1 Surveys conducted	diseño e implementación de encuesta de brechas digitales en empresas con la finalidad de determinar el nivel de	Surveys (#)	0	2021	Consultancy Report	P	0	1	0	1	P	0	65000	0	65000	Institutional Development	INS	
						P(a)	0	1	0	1	P(a)	0	65000	0	65000			
						A					A							
1.2 Training workshops delivered	asistencia técnica para profundizar sobre el funcionamiento de los Centros de Servicios Digitales (CSD, en inglés Digital	Workshops (#)	0	2021	Consultancy Report	P	0	1	1	2	P	0	7500	7500	15000	Institutional Development	INS	
						P(a)	0	1	1	2	P(a)	0	7500	7500	15000			
						A					A							
2 Technological Extensionism						Physical Progress					Financial Progress							
Outputs	Output Description	Unit of Measure	Baseline	Baseline Year	Means of verification		2021	2022	2023	EOP		2021	2022	2023	EOP	Theme	Fund	Flags
2.1 Diagnostics and assessments completed	caracterización de la demanda de necesidades de modernización de equipamiento tecnológico e infraestructura de	Diagnostics (#)	0	2021	Consultancy Report	P	0	1	0	1	P	0	45000	0	45000	Institutional Development	INS	
						P(a)	0	1	0	1	P(a)	0	45000	0	45000			
						A					A							
2.2 Training workshops delivered	capacitación en metodologías de hojas de ruta tecnológicas con la finalidad de formar profesionales de productos	Workshops (#)	0	2021	Consultancy Report	P	0	1	1	2	P	0	7500	7500	15000	Institutional Development	INS	
						P(a)	0	1	1	2	P(a)	0	7500	7500	15000			
						A					A							
3 Financing for innovation						Physical Progress					Financial Progress							
Outputs	Output Description	Unit of Measure	Baseline	Baseline Year	Means of verification		2021	2022	2023	EOP		2021	2022	2023	EOP	Theme	Fund	Flags
3.1 Tools designed/strengthened	Diseño de instrumento de compras públicas de innovación y de compras públicas de innovación	Tools (#)	0	2021	Consultancy Report	P	0	2	0	2	P	8000	52000	0	60000	Institutional Development	INS	
						P(a)	0	2	0	2	P(a)	8000	52000	0	52000			
						A					A							

Other Cost

Total Cost

	2021	2022	2023	Total Cost
P	\$8,000.00	\$177,000.00	\$15,000.00	\$200,000.00
P(a)	\$8,000.00	\$177,000.00	\$15,000.00	\$192,000.00
A				

CRF Indicator

Standard Output Indicator