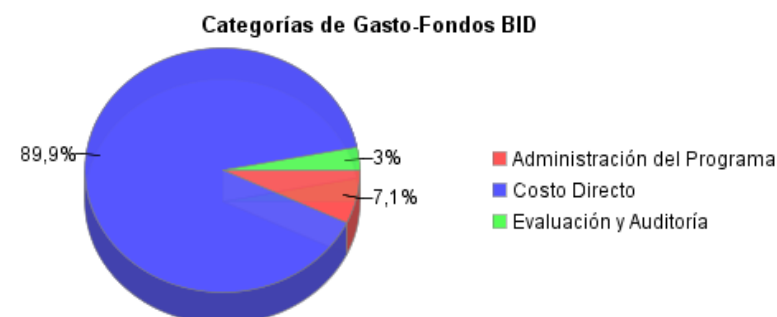
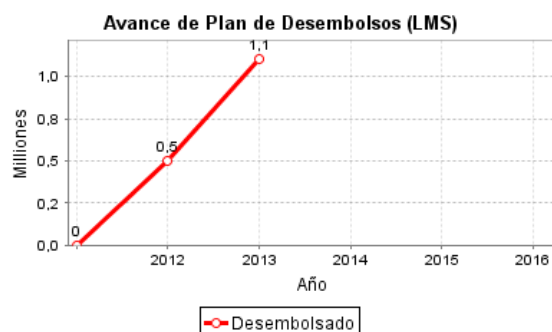
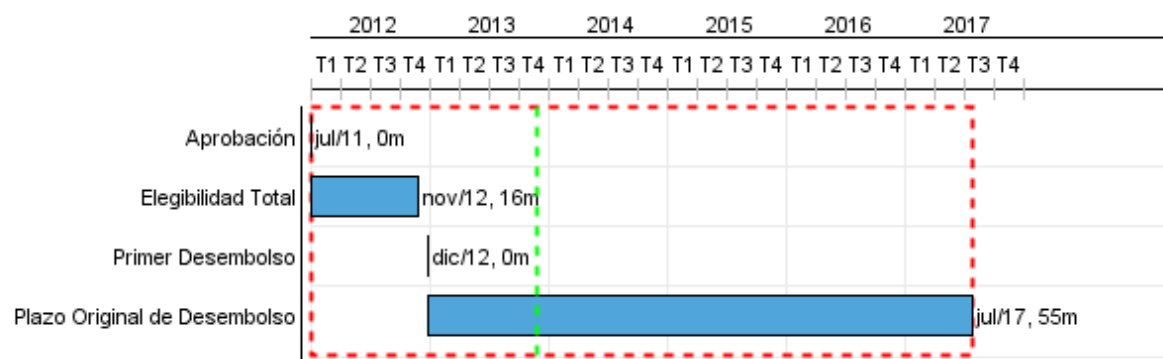


Informe Resumido

Datos Básicos del Proyecto		Fondos Disponibles (US\$)	Costo total y Fuente
Agencia Ejecutora (AE):	MINISTERIO DE AGRICULTURA		
Sector:	AGRICULTURE AND RURAL DEVELOPMENT-AGRICULTURAL HEALTH AND FOOD SAFETY		
Número(s) de Préstamo:	2551/OC-DR	Monto Aprobado Actual: 10.000.000,00	BID Original: 10.000.000,00
Etapas:	Approved	Monto Desembolsado a la fecha: 501.430,00	Actual BID: 10.000.000,00
Tipo de Operación:	INV - Inversión	% Desembolsado: 5,01	Pari-passu: 91,00
Operación(es) Relacionada(s):	DR-P1078, RG-P1442	Saldo: 9.498.570,00	Co-financiamiento/País: 1.000.000,00
Subtipo de Operación:	ESP - Inversión Específica		Estimado Original: 11.000.000,00
			Período de Amortización (meses): 222

Categoría de Impacto Ambiental y Social del Proyecto	Reformulación	Validación
Categoría de Impacto Ambiental y Social del Proyecto: B	() ¿El objetivo (s) del proyecto fue reformulado?	Validado por el Jefe de División: 20-sep-2013 Validado por Representante de País: 27-sep-2013



Progreso Acumulado al 2013



INFORME DE SEGUIMIENTO DE PROGRESO

DR-L1048 - Sanidad e Inocuidad Agroalimentaria
2013 1º período con cierre al (31-oct-2013)

Banco Interamericano de Desarrollo - BID

Oficina de Planificación Estratégica y Efectividad en el Desarrollo
Última Actualización del PMR: 19/09/2013

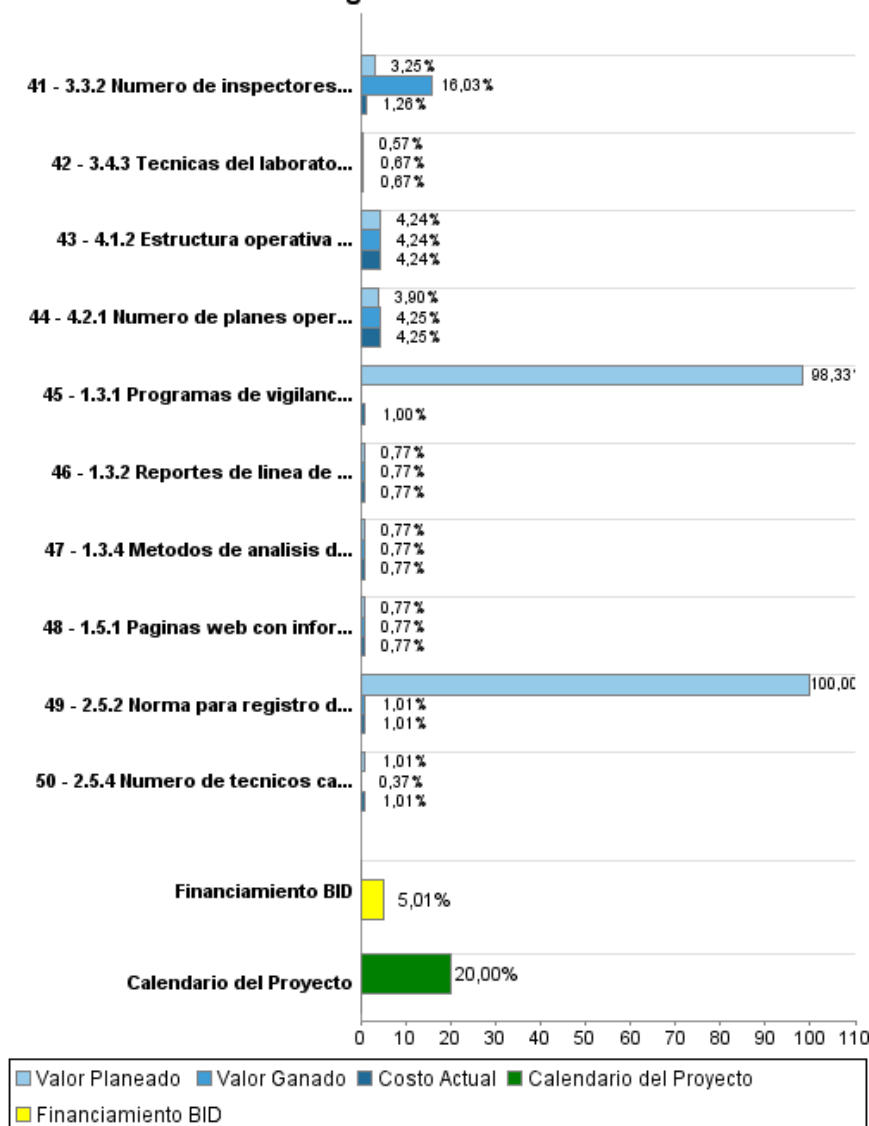
Progreso Acumulado



INFORME DE SEGUIMIENTO DE PROGRESO

DR-L1048 - Sanidad e Inocuidad Agroalimentaria
2013 1º período con cierre al (31-oct-2013)

Progreso Acumulado



Resultados

Resultado:	Reducción de la presencia de residuos y contaminantes en alimentos de origen agropecuario y pesquero
Observaciones:	El proceso aleatorio garantiza que las diferencias iniciales entre grupo de beneficiarios y control sea igual a cero

Indicador	Unidad de Medida	Línea de base	Año Línea de base		Fin de Proyecto
Diferencia en el porcentaje de alimentos comercializados con niveles de contaminantes químicos o biológicos por encima de lo permitido entre grupo de beneficiarios y control	porcentaje		2012	P A	
Diferencia en el porcentaje de reducción de costos por aplicación de BPA entre grupo de beneficiarios y control	porcentaje		2012	P A	15,00

Resultado:	Mejora del desempeño de los servicios de inocuidad agroalimentaria
-------------------	--

Indicador	Unidad de Medida	Línea de base	Año Línea de base		Fin de Proyecto
Índice de desempeño según la herramienta DVE para inocuidad aplicada por IICA	porcentaje	38,00	2012	P A	60,00

Resultado:	Productores capacitados adoptan buenas practicas
Observaciones:	La meta corresponde al 50% de los productores que son capacitados

Indicador	Unidad de Medida	Línea de base	Año Línea de base		Fin de Proyecto
Numero de productores agricolas capacitados que son certificados en BPA	productores		2012	P A	1.250,00
Numero de productores ganaderos capacitados que son certificados en BPG	productores		2012	P A	100,00

Resultado:	Productores no beneficiarios adoptan buenas practicas
Observaciones:	La meta de productores no beneficiados que adoptan buenas practicas esta basada en una estimación de 10% de efectos indirectos que ocurren por observación y transferencia de información de manera informal

Indicador	Unidad de Medida	Línea de base	Año Línea de base		Fin de Proyecto
Numero de productores agricolas no capacitados que son certificados en BPA	productores		2012	P A	125,00
Numero de productores ganaderos no capacitados que son certificados en BPG	productores		2012	P A	10,00

Resultado:	Mejora en la condición zoonosanitaria del país
Observaciones:	La enfermedad se considera erradicada con la declaración de país libre de PPC

Indicador	Unidad de Medida	Línea de base	Año Línea de base		Fin de Proyecto
Numero de enfermedades de las que el país se mantiene libre según la Organización Mundial de Sanidad Animal	enfermedades	50,00	2012	P	50,00

INFORME DE SEGUIMIENTO DE PROGRESO

DR-L1048 - Sanidad e Inocuidad Agroalimentaria
2013 1º período con cierre al (31-oct-2013)

Banco Interamericano de Desarrollo - BID

Oficina de Planificación Estratégica y Efectividad en el Desarrollo
Última Actualización del PMR: 19/09/2013

Numero de enfermedades erradicadas (PPC)	enfermedades		2012	A	
				P	1,00
Numero de provincias declaradas zonas libres de Burcelosis y Tuberculosis	provincias		2012	A	
				P	3,00
Categorización de riesgo controlado en Encefalopatía Espongiforme Bovina (EEB) por OIE	categoria	3,00	2012	A	
				P	2,00
Diferencia porcentual en la reduccion en perdidas de producción entre grupo de beneficiarios y grupo de control	porcentaje		2012	A	
				P	30,00

Resultado:	Mejora en el desempeño de los servicio de sanidad animal
Observaciones:	Tomando como base la escala de valoración utilizada por la OIE para medir el desempeño de los servicios veterinarios: En escala de 1 al 5, el resultado promedio dio 2.46 equivalente a 49.2%

Indicador	Unidad de Medida	Línea de base	Año Línea de base		Fin de Proyecto
Indice de desempeño según la herramienta PVS de sanidad animal aplicada por la OIE	porcentaje	49,00	2012	P	55,00
				A	

Resultado:	Mejora en la condición fitosanitaria del país
Observaciones:	A:1 Plagas cuarentenarias exóticas, A2: Plagas cuarentenarias que presentan distribución localizadas y estan sometidas a control oficial. Indice de toxicidad estimado a partir de encuestas sobre el uso de plaguicidas a grupo de beneficiarios y control

Indicador	Unidad de Medida	Línea de base	Año Línea de base		Fin de Proyecto
Numero de plagas A:2 se mantienen	plagas	153,00	2012	P	153,00
				A	
Diferencia porcentual en el cambio del indice de toxicidad entre gurpo de benficiarios y control	porcentaje		2012	P	
				A	
Diferencia porcentual en la reducción de pérdidas por plagas entre grupo de beneficiarios y control	porcentaje		2012	P	30,00
				A	

Resultado:	Mejora en el desepeño de los servicios de sanidad vegetal
-------------------	---

Indicador	Unidad de Medida	Línea de base	Año Línea de base		Fin de Proyecto
Inidce de desempeño según la herramienta DVE de Sanidad Vegetal aplicada por ICCA	porcentaje	59,00	2012	P	70,00
				A	

Resultado:	Gestion de procesos de los servicios de sanidad e inocuidad integrados y estandarizados
Observaciones:	Servicios estandarizados: registro, inspeccion, muestreo, evaluacion de riesgo, plan de trabajo

Indicador	Unidad de Medida	Línea de base	Año Línea de base		Fin de Proyecto
Numero de procesos criticos de los Servicios de Sanidad Animal, Vegetal, e inocuidad implementados con criterios estandarizados	procesos		2012	P	4,00
				A	

INFORME DE SEGUIMIENTO DE PROGRESO

DR-L1048 - Sanidad e Inocuidad Agroalimentaria
2013 1º período con cierre al (31-oct-2013)

Banco Interamericano de Desarrollo - BID

Oficina de Planificación Estratégica y Efectividad en el Desarrollo
Última Actualización del PMR: 19/09/2013

Numero de procesos criticos de los servicios de sanidad animal, sanidad vegetal e inocuidad implementados con participación de dos (2) o mas actores del sistema	procesos		2012	P	5,00
				A	
Aplicación de la tarifa de recuperación de costos para un servicio de sanidad o inocuidad	servicios		2012	P	1,00
				A	

Productos: Progreso Físico y Financiero Anual 2013

Descripción	Unidad de medida	Físico				Financiero			
		Planeado	Actual	Unidades Acumuladas	Unidades FDP	Planeado	Actual	Costos Acumulados	Costos FDP
Fortalecimiento de los Servicios de inocuidad agroalimentaria									
1.1.1 Entidades certificadoras en BPA, BPM, BPG y HACCP registradas por el DIA	entidades				6,00		934,50		121.000,00
1.1.2 Empacadoras de productos no tradicionales con reconocimiento de que cumplen con BPM	empacadoras	20,00	3,00		100,00	42.000,00	6.413,70		556.000,00
1.1.3 Productores agrícolas capacitados por el programa BPA en combinación con MIC (número de mujeres/número de hombres)	Agricultores				2.500,00	8.000,00	7.174,90		82.000,00
1.1.4 Productores pecuarios capacitados en BPG (número de mujeres/número de hombres)	Agricultores				200,00		270,30		35.000,00
1.2.1 Número de empacadoras de productos no tradicionales registradas en registro oficial de la DIA	empacadoras	15,00	12,00		120,00	35.000,00	488,90		62.000,00
1.2.2 Registro de unidades de producción agropecuaria y pesquera que están comercializando su producción a través de empacadoras que están registradas	registros				1,00		1.251,20		162.000,00
1.3.1 Programas de vigilancia de residuos y contaminantes elaborados y aprobados por resolución siguiendo las normas Codex	programas	1,00			3,00	59.000,00	598,40		60.000,00
1.3.2 Reportes de línea de base de niveles de contaminantes para los 3 productos seleccionados en programas de vigilancia	reportes				3,00		6.603,50		855.000,00
1.3.3 Reportes de seguimiento de niveles de contaminantes para los 3 productos seleccionados en programas de vigilancia	reportes				3,00	14.000,00	5.213,33		675.000,00
1.3.4 Métodos de análisis de alimentos con acreditación bajo la norma ISO 17025 en el LAVACEN	métodos de análisis				4,00		849,60		110.000,00
1.3.5 La división de control de calidad del LAVACEN certificada con ISO 9000	certificación				1,00		695,10		90.000,00
1.4.1 Número de consumidores que reciben información sobre programas de certificación en BPA, BPG y BPM	consumidores				1.000.000,00		2.208,90		286.000,00

INFORME DE SEGUIMIENTO DE PROGRESO

DR-L1048 - Sanidad e Inocuidad Agroalimentaria
2013 1º período con cierre al (31-oct-2013)

Banco Interamericano de Desarrollo - BID

Oficina de Planificación Estratégica y Efectividad en el Desarrollo
Última Actualización del PMR: 19/09/2013

Descripción	Unidad de medida	Físico				Financiero			
		Planeado	Actual	Unidades Acumuladas	Unidades FDP	Planeado	Actual	Costos Acumulados	Costos FDP
1.5.1 Paginas web con informacion de inocuidad alimentaria funcionando e interconectada con el sistema central, DSA y DSV con las siguientes características: registros, programas BPA, BPG, BPM y certificaciones	pagina web				1,00		749,20		97.000,00
Fortalecimiento de los Servicios de Sanidad Animal									
2.1.1 Programas oficiales de control y erradicación de brucelosis bovina, TBC y PPC acordados con productores y aprobados oficialmente	Programas	1,00			3,00	89.000,00	6.212,50		616.000,00
2.1.2 Programa nacional de trazabilidad bovina diseñado y aprobado en forma oficial	Programas				1,00		292,50		29.400,00
2.1.3 Numero de provincias con program piloto de trazabilidad bovina implementado	Provincias				3,00		5.385,50		534.000,00
2.1.4 Tecnicos y auxiliares oficiales capacitados en sistemas de trazabilidad, vigilancia, emergencia y control de enfermedades	tecnicos	60,00	40,00		1.200,00	1.000,00	10,10		1.000,00
2.2.1 Numero de personas entrenadas en metodos de diagnosticos de Encefalopatia Espongiforme Bovina, Brucelosis y Tuberculosis	Personas	10,00			30,00	33.000,00	332,80		33.000,00
2.2.2 Metodos de diagnosticos de Encefalopatia Espongiforme Bovina, PPC, Brucelosis y Tuberculosis validados por laboratorio de referencia	Metodos de diagnosticos				4,00	7.000,00	5.557,00		551.000,00
2.3.1 Estacion de cuarentena animal adecuada y ampliada cumpliendo con normas de bioseguridad y ambientales	Estacion de cuarentena				1,00	7.000,00	5.597,30		555.000,00
2.3.2 Numero de tecnicos de aereopuertos, puertos y puestos fronterizos entrenados en procedimientos cuarentenarios	Tecnicos				470,00		615,20		61.000,00
2.3.3 Numero de personas de la unidad de Analisis de riesgos capacitadas y realizando AR cuantitativo	Personas				15,00		232,00		23.000,00
2.4.1 Nuevo reglamento para la fiscalizacion de establecimientos publicados oficialmente	Reglamento				1,00	11.000,00	151,30		15.000,00
2.4.2 Censo de establecimientos veterinarios realizado	Censo				1,00	65.000,00	1.754,80		174.000,00
2.4.3. Numero de establecimientos veterinarios registrados por DSA	Establecimientos	40,00	40,00		250,00	6.000,00	433,70		43.000,00

INFORME DE SEGUIMIENTO DE PROGRESO

DR-L1048 - Sanidad e Inocuidad Agroalimentaria
2013 1º período con cierre al (31-oct-2013)

Banco Interamericano de Desarrollo - BID

Oficina de Planificación Estratégica y Efectividad en el Desarrollo
Última Actualización del PMR: 19/09/2013

Descripción	Unidad de medida	Físico				Financiero			
		Planeado	Actual	Unidades Acumuladas	Unidades FDP	Planeado	Actual	Costos Acumulados	Costos FDP
2.4.4 Numero de establecimientos veterinarios fiscalizados	Establecimientos	40,00			400,00	11.000,00	292,50		29.400,00
2.4.5 Sistema oficial de registro disponible al publico en pagina web	Sistema de registro				1,00		292,50		29.400,00
2.5.1 Normas sobre registro y fiscalización actualizadas y publicadas oficialmente	normas de registro	1,00			2,00		151,30		15.000,00
2.5.2 Norma para registro de biologicos aprobada y publicada oficialmente	norma de registro				1,00	15.000,00	151,30		15.000,00
2.5.3 Sistema oficial de registro disponible al público en página web	Sistema de registro				1,00	20.000,00	484,10		48.000,00
2.5.4 Numero de tecnicos capacitados sobre registro y fiscalizacion	Tecnicos	80,00	29,00		600,00		322,70		32.000,00
2.6.1 Pagina web con informacion de sanidad animal funcionando e interconectada con el sistema central, DIA y DSV	pagina web				1,00		484,10		48.000,00
Fortalecimiento de los Servicios de Sanidad Vegetal									
3.1.1 Censo de establecimientos de plaguicidas realizado	Censo				1,00		200,00		30.000,00
3.1.2 Numero de establecimientos de plaguicidas fiscalizados	Establecimientos	50,00	30,00		500,00	19.000,00	5.640,00		451.000,00
3.1.3 Sistema oficial de registro disponible al público en pagina web	sistema de registro				1,00	5.000,00	130,00		20.000,00
3.2.1 Numero de plaguicidas prohibidos por legislacion nacional y convenios internacionales suscritos que se comercializan en el país	Numero de plaguicidas					13.000,00	280,00		42.000,00
3.2.2 Sistema oficial de registro de plaguicidas disponible al público en pagian web	Sistema de registro				1,00		1.070,00		159.000,00
3.3.1 Numero de inspectores que trabajn en exportacion que son capacitados en procedimientos cuarentenarios	Inspectores	15,00	74,00		60,00	89.000,00	6.550,00		270.000,00
3.3.2 Numero de inspectores que trabajan en importación que son capacitados en procedimientos cuarentenarios	Inspectores	15,00	74,00		70,00	9.000,00	3.480,00		277.000,00
3.3.3 Actualizaciones de listado de plagas publicados oficialmente y disponible al público	listado	1,00			5,00	28.000,00	910,00		136.000,00
3.4.1 Numero de nuevas secciones operando en el laboratorio DSV	numero de secciones				6,00		3.990,00		596.000,00
3.4.2 Numero de persona entrenadas en analisis de virologia y bacteriologia	personas				4,00	8.000,00	440,00		65.000,00
3.4.3 Tecnicas del laboratorio DSV acreditadas con ISO 17025	Tecnicas				4,00	2.000,00	2.370,00		353.000,00

INFORME DE SEGUIMIENTO DE PROGRESO

DR-L1048 - Sanidad e Inocuidad Agroalimentaria
2013 1º período con cierre al (31-oct-2013)

Banco Interamericano de Desarrollo - BID

Oficina de Planificación Estratégica y Efectividad en el Desarrollo
Última Actualización del PMR: 19/09/2013

Descripción	Unidad de medida	Físico				Financiero			
		Planeado	Actual	Unidades Acumuladas	Unidades FDP	Planeado	Actual	Costos Acumulados	Costos FDP
3.5.1 Pagina web con informacion de sanidad vegetal funcionado e interconectada con el sistema central, DIA y DSA con las siguientes características: registros, listados de plagas, boletines de notificación de plagas	Pagina web				1,00	6.000,00	390,00		58.000,00
Gestión institucional									
4.1.1 Numero de planes estrategicos	Planes estrategicos				1,00	5.000,00	1.150,00		27.000,00
4.1.2 Estructura operativa que integra los servicios de sanidad e inocuidad de MA aprobada e implementada	estructura operativa						6.280,00		148.000,00
4.2.1 Numero de planes operativos	Planes operativos				10,00	3.000,00	3.270,00		77.000,00
4.3.1 Sistemas de informacion disponible en pagina web	sistemas de informacion				2,00		21.000,00		495.000,00
4.4.1 Nuevas Normas, Reglamentos y Resoluciones Nuevas, armonizadas con la normativa internacional y sin duplicaciones	Cantidad de normas	19,00			119,00	16.500,00	3.480,00		82.500,00
4.5.1 Numero de servicios con tarifa de recuperacion de costos definida y aprobada	numero de servicios				3,00		3.220,00		76.000,00
Administracion del programa									
710.000,00	N/A					142.000,00	19.960,00		1.294.000,00
Seguimiento, evaluacion y auditorias									
300.000,00	N/A					15.000,00			300.000,00
TOTAL						783.500,00	146.014,73		10.999.700,00