








Results Matrix

Outcomes

Outcome:	1 Apoyar al fortalecimiento de la digitalización de la información en residuos sólidos para América Latina y el Caribe									
Indicators	Flags*	Unit of Measure	Baseline	Baseline Year	Means of verification		2021	2022	2023	EOP
1.1 Numero de países donde se ha realizado recolección y sistematización de información sobre residuos solidos		# de paises	0.00	2019		P	0.00	0.00	26.00	26.00
						P(a)	0.00	0.00	26.00	26.00
						A	0.00			

 CRF Indicator

Outputs: Annual Physical and Financial Progress

1 1 - Diseño conceptual del Sistema Regional de información en línea sobre la gestión de residuos sólidos						Physical Progress					Financial Progress							
Outputs	Output Description	Unit of Measure	Baseline	Baseline Year	Means of verification		2021	2022	2023	EOP		2021	2022	2023	EOP	Theme	Fund	Flags
1.1 Diagnostics and assessments completed	Reporte sobre datos e informaciones sobre RS en ALC	Diagnostics (#)	0	2019	Reporte aprobado por el BID	P	0	1	0	1	P				10000	Water and Sanitation	INF	
						P(a)	0	1	0	1	P(a)				0			
						A	0			0	A				0			
1.2 Strategies designed	Diseño conceptual de la Plataforma	Strategies (#)	0	2019	Diseño aprobado por el BID	P	0	1	0	1	P				35000	Water and Sanitation	INF	
						P(a)	0	1	0	1	P(a)				0			
						A	0			0	A							
1.3 New databases created	Bases de datos nacionales (4 areas: CID, CCB, CSC, CAN)	Databases (#)	0	2019	Bases de datos aprobadas por el BID	P	0	4	0	4	P				96200	Water and Sanitation	INF	
						P(a)	0	4	0	4	P(a)				0			
						A	0			0	A				0			
1.4 New databases created	Base de datos regional	Databases (#)	0	2019	Base de datos aprobada por el BID	P	0	0	1	1	P				37500	Water and Sanitation	INF	
						P(a)	0	0	1	1	P(a)				0			
						A	0			0	A				0			
1.5 Strategies designed	Diseño informático de la plataforma	Strategies (#)	0	2019	Diseño informático de la plataforma aprobado por el BID	P	0	0	1	1	P				70000	Water and Sanitation	INF	
						P(a)	0	0	1	1	P(a)				0			
						A	0			0	A				0			
2 2 – Diseño de set de indicadores para la medición y mejora del desempeño de operadores de sistemas de gestión integral de residuos sólidos						Physical Progress					Financial Progress							
Outputs	Output Description	Unit of Measure	Baseline	Baseline Year	Means of verification		2021	2022	2023	EOP		2021	2022	2023	EOP	Theme	Fund	Flags
2.1 Tools designed/strengthened	Set de indicadores relevantes (KPI) diseñado para la mejora del desempeño de sistemas de gestión integral de residuos	Tools (#)	0	2020	Set de indicadores aprobados por el BID	P	0	0	1	1	P				40000	Water and Sanitation	TBD	
						P(a)	0	0	1	1	P(a)				0			
						A					A							
3 3 – Difusión y Comunicación						Physical Progress					Financial Progress							
Outputs	Output Description	Unit of Measure	Baseline	Baseline Year	Means of verification		2021	2022	2023	EOP		2021	2022	2023	EOP	Theme	Fund	Flags
3.1 Workshops organized	Taller de socialización a países de la propuesta de Data Hub y definición de la gobernanza	Workshops (#)	0	2020	Minutas y lista de participantes de los talleres	P	0	0	2	2	P				11300	Water and Sanitation	TBD	
						P(a)	0	0	2	2	P(a)				0			
						A					A							

Other Cost

Total Cost

	2021	2022	2023	Total Cost
P				\$300,000.00
P(a)				
A				

 CRF Indicator

 Standard Output Indicator