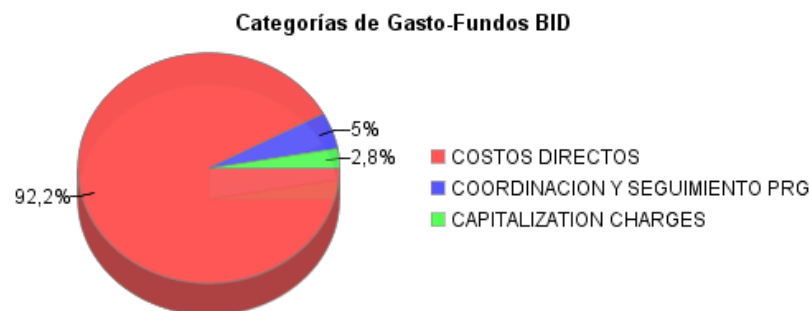
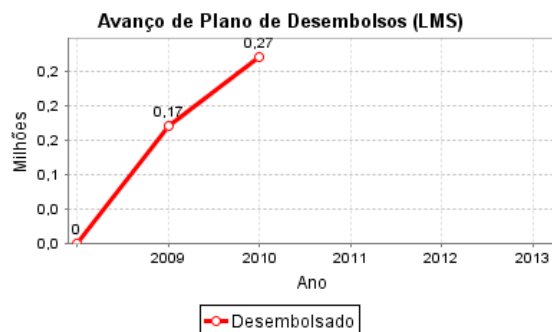
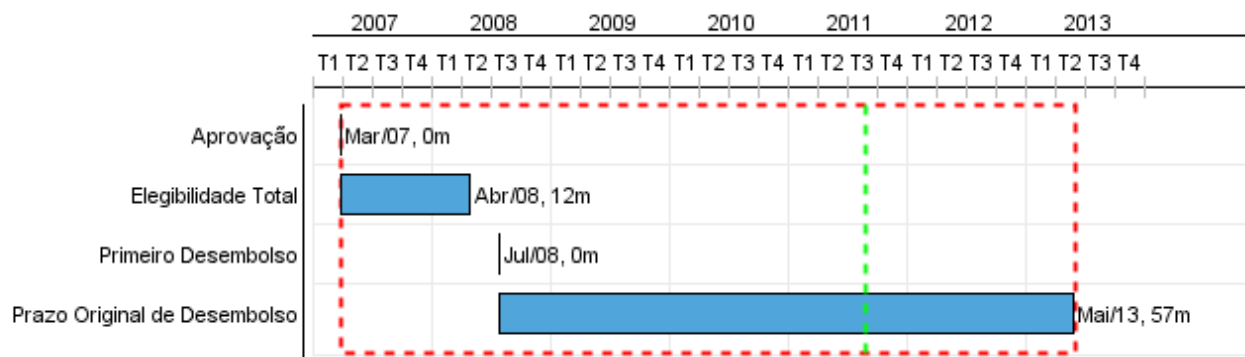


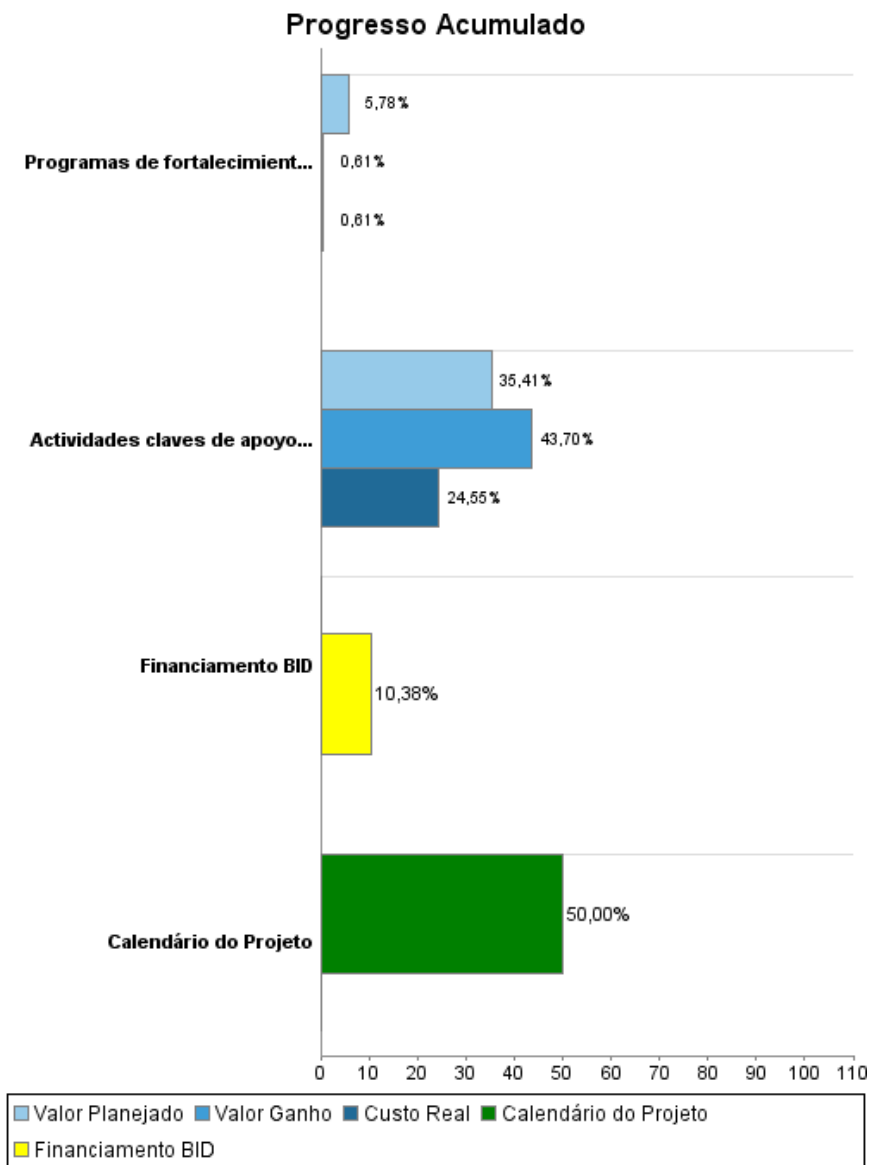
Relatório Resumido

Dados Gerais	Fundos Disponíveis (US\$)	Custo Total e Fonte
Executor: MINISTERIO DEL INTERIOR		
Sector: REFORM / MODERNIZATION OF THE STATE-DECENTRALIZATION & SUBNATIONAL GOVE		
Número da Operação: 1855/OC-AR	Atual: 72.000.000,00	Original BID: 72.000.000,00
Estágio: Approved	Desembolsado: 7.470.559,47	Corrente BID: 72.000.000,00
Tipo Operação: INV - Investimento	% Desembolsado: 10,38	Pari-passu: 98,78
Operação Relacionada:	Saldo: 64.529.440,53	Cofinanciamento/País: 8.000.000,00
Subtipo de Operação: ESP - Specific Investment Operation		Original Estimado: 80.000.000,00
		Período de Amortização (meses): 228

Categoria do impacto social	Reformulação	Validação
Categoria do impacto social: B	() Os objetivos do projeto foram reformulados?	Validado pelo Chefe de Divisão: Mar 31, 2011 Validado pelo Representante do País: Apr 26, 2011



Progresso Acumulado até 2010



Resultados

Resultado:	Capacidade de gestão de los Gobiernos Municipales participantes en el Programa mejorada (en las áreas de finanzas, gestión interna, prestación de servicios administrativos, y planificación).
-------------------	--

Indicador	Unidade Medida	Linha Base	Ano Linha Base		2011	Final do Projeto
Tiempo de atención al público de los dos principales trámites municipales reducido en al menos 20%.	municipios		2009	P	20,00	45,00
				A		
Cambios organizacionales y/o normativos realizados en el marco de los PFMP reconocidos por técnicos municipales como medio para un mejor cumplimiento de sus funciones y las responsabilidades y estrategias institucionales.	% tecnicos			P	50,00	70,00
				A		
Mejora en la oferta de asistencia técnica proporcionada por los Gobiernos Provinciales (mediante la disponibilidad de instrumentos de gestión nuevos/mejorados) reconocida por los Intendentes como un medio de mejorar el cumplimiento de sus funciones.	% intendentes			P	35,00	70,00
				A		

Produtos: Progresso Físico e Financeiro Anual 2010

Descrição	Unidade de medida	Físico				Financeiro			
		Planejado	Atual	Unidades Acumuladas	Unidades FDP	Planejado	Atual	Custos Acumulados	Custos FDP
Mejora de la Gestión Municipal									
Programas de fortalecimiento municipal implementados	Gobiernos				64,00	4.172.236,00	428.641,00		72.360.000,00
Apoyo al Sector Municipal									
Actividades claves de apoyo al sector municipal implementadas	actividades	3,00	4,00		11,00	333.333,00	201.942,00		1.340.000,00
Gastos financieros y administrativos									
TOTAL						4.505.569,00	630.583,00		73.700.000,00