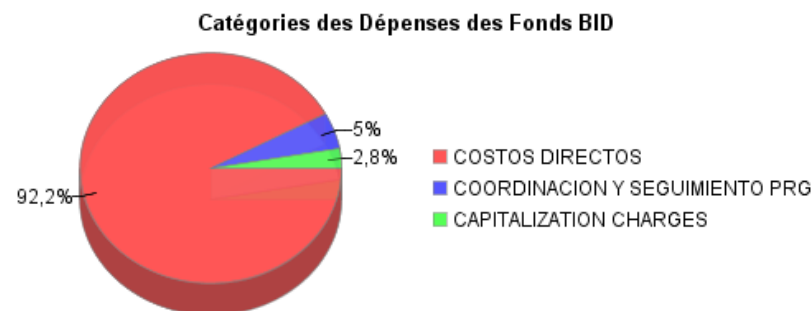
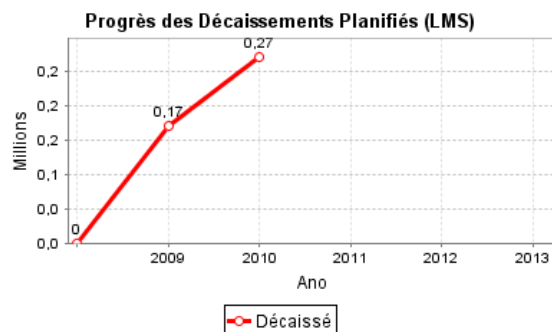
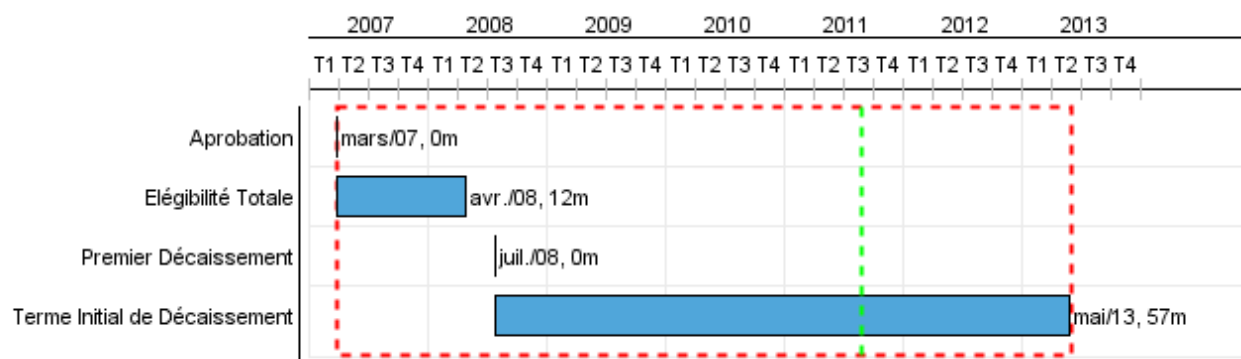


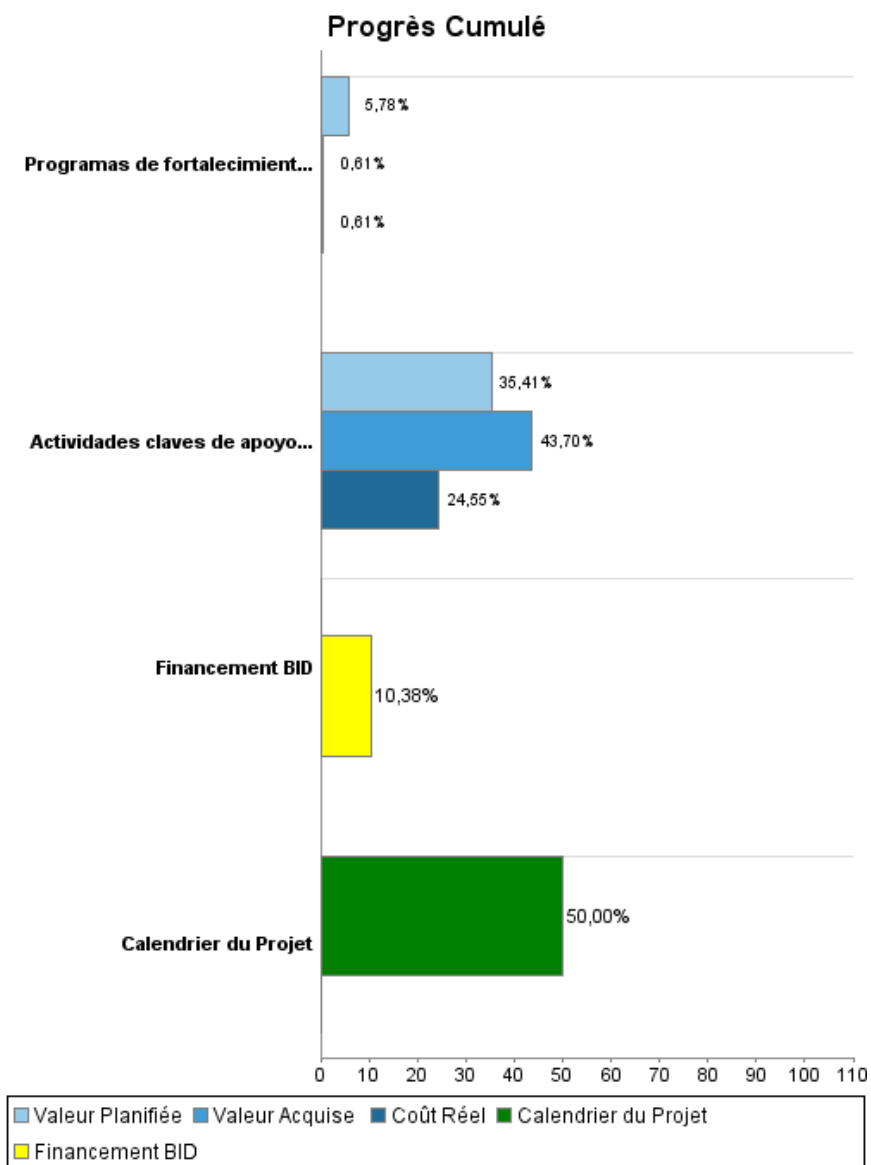
## Rapport Résumé

Données Générales		Fonds Disponibles (US\$)		Coût Total et Source de Financement	
Agence d' Exécution (EA):	MINISTERIO DEL INTERIOR				
Secteur:	REFORM / MODERNIZATION OF THE STATE-DECENTRALIZATION & SUBNATIONAL GOVE				
Numéro(s) de Prêt(s):	1855/OC-AR	Montant Courant Approuvé:	72.000.000,00	Initial BID:	72.000.000,00
Étape:	Approved	Montant Décaissé à ce Jour:	7.470.559,47	Courant BID:	72.000.000,00
Type d' Opération:	INV - Investissement	% Décaissé:	10,38	Pari Passu:	98,78
Opération(s) Connexe(s):		Solde:	64.529.440,53	Cofinancement/Pays:	8.000.000,00
Sous-Type de l'Opération:	ESP - Specific Investment Operation			Estimation Initiale:	80.000.000,00
				Période d'Amortissement (mois):	228

Catégorie d'Impact Environnemental et Social du Projet	Reformulation	Validation
Catégorie d'Impact Environnemental et Social du Projet:	B ( ) Les objectifs du projet ont-ils été reformulés?	Validé par le Chef de Division: Mar 31, 2011 Validé par le Représentant: Apr 26, 2011



## Progrès Cumulé à 2010



## Résultats

<b>Résultat:</b>	Capacidad de gestión de los Gobiernos Municipales participantes en el Programa mejorada (en las áreas de finanzas, gestión interna, prestación de servicios administrativos, y planificación).
------------------	--

Indicateur	Unité de Mesure	Ligne de Base	Année Ligne de Base		2011	Fin du Projet
Tiempo de atención al público de los dos principales trámites municipales reducido en al menos 20%.	municipios		2009	P A	20,00	45,00
Cambios organizacionales y/o normativos realizados en el marco de los PFMP reconocidos por técnicos municipales como medio para un mejor cumplimiento de sus funciones y las responsabilidades y estrategias institucionales.	% tecnicos			P A	50,00	70,00
Mejora en la oferta de asistencia técnica proporcionada por los Gobiernos Provinciales (mediante la disponibilidad de instrumentos de gestión nuevos/mejorados) reconocida por los Intendentes como un medio de mejorar el cumplimiento de sus funciones.	% intendentes			P A	35,00	70,00

**Produites: Progrès Physique et Financier Annuel 2010**

Description	Unité de Mesure	Physique				Financier			
		Planifié	Réel	Unités Cumulées	Unités FDP	Planifié	Réel	Coûts Cumulées	Coûts FDP
<b>Mejora de la Gestión Municipal</b>									
Programas de fortalecimiento municipal implementados	Gobiernos				64,00	4.172.236,00	428.641,00		72.360.000,00
<b>Apoyo al Sector Municipal</b>									
Actividades claves de apoyo al sector municipal implementadas	actividades	3,00	4,00		11,00	333.333,00	201.942,00		1.340.000,00
<b>Gastos financieros y administrativos</b>									
<b>TOTAL</b>						<b>4.505.569,00</b>	<b>630.583,00</b>		<b>73.700.000,00</b>