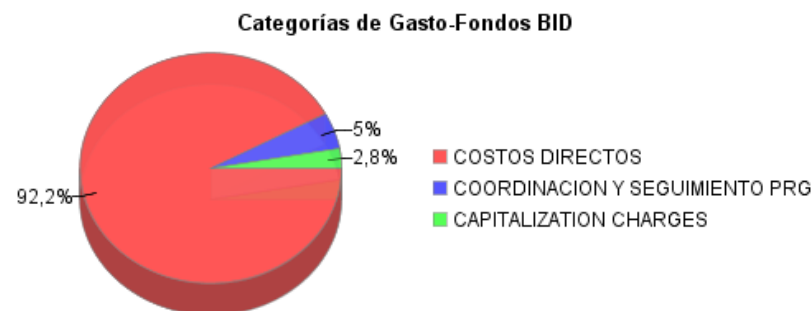
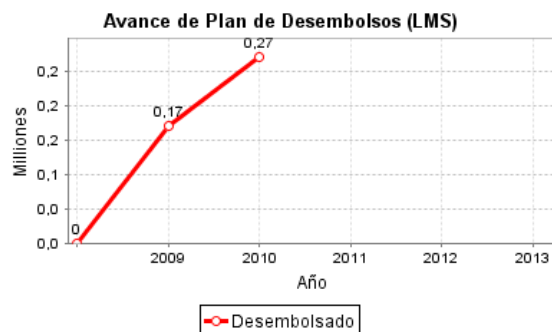
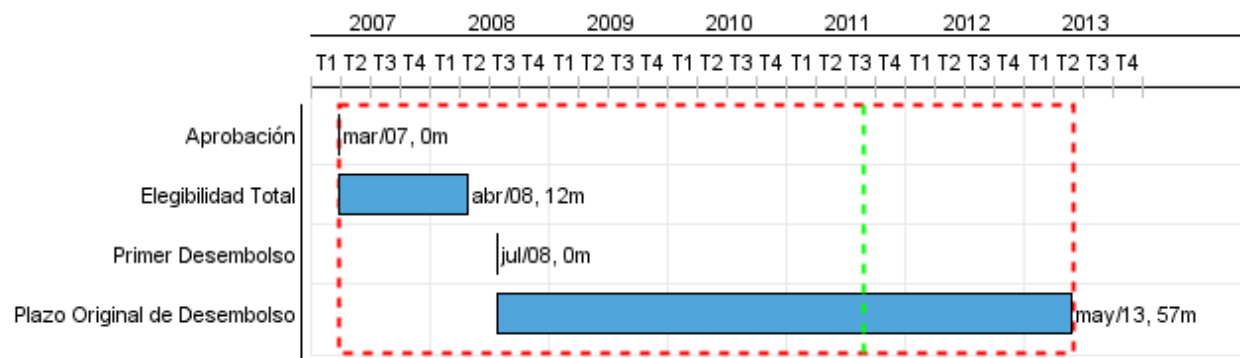


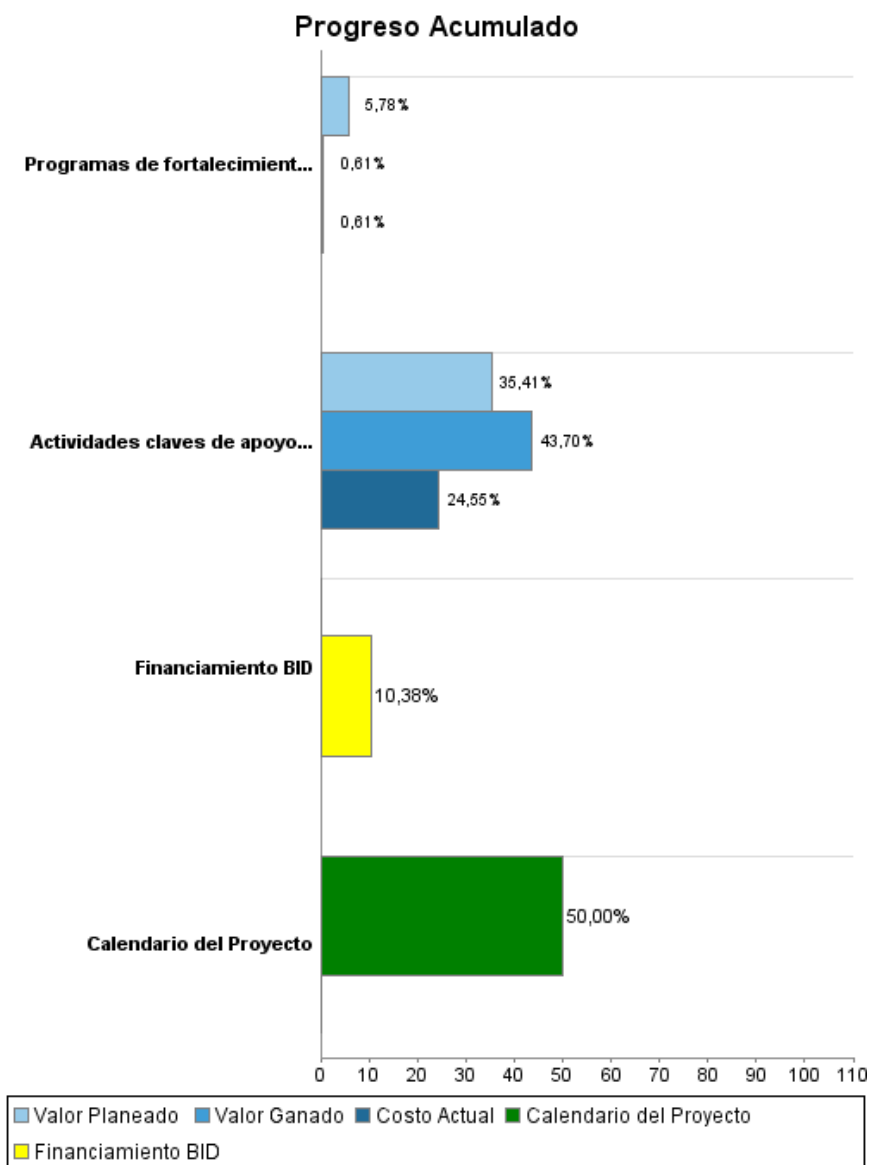
## Informe Resumido

Datos Básicos del Proyecto		Fondos Disponibles (US\$)		Costo total y Fuente	
Agencia Ejecutora (AE):	MINISTERIO DEL INTERIOR	REFORM / MODERNIZATION OF THE STATE-DECENTRALIZATION & SUBNATIONAL GOVE			
Sector:	REFORM / MODERNIZATION OF THE STATE-DECENTRALIZATION & SUBNATIONAL GOVE				
Número(s) de Préstamo:	1855/OC-AR	Monto Aprobado Actual:	72.000.000,00	BID Original:	72.000.000,00
Etapas:	Approved	Monto Desembolsado a la fecha:	7.470.559,47	Actual BID:	72.000.000,00
Tipo de Operación:	INV - Inversión	% Desembolsado:	10,38	Pari-passu:	98,78
Operación(es) Relacionada(s):		Saldo:	64.529.440,53	Co-financiamiento/País:	8.000.000,00
Subtipo de Operación:	ESP - Inversión Específica			Estimado Original:	80.000.000,00
				Período de Amortización (meses):	228

Categoría de Impacto Ambiental y Social del Proyecto	Reformulación	Validación
Categoría de Impacto Ambiental y Social del Proyecto:	B ( ) ¿El objetivo (s) del proyecto fue reformulado?	Validado por el Jefe de División: Mar 31, 2011 Validado por Representante de País: Apr 26, 2011



## Progreso Acumulado al 2010



## Resultados

<b>Resultado:</b>	Capacidad de gestión de los Gobiernos Municipales participantes en el Programa mejorada (en las áreas de finanzas, gestión interna, prestación de servicios administrativos, y planificación).
-------------------	--

Indicador	Unidad de Medida	Línea de base	Año Línea de base		2011	Fin de Proyecto
Tiempo de atención al público de los dos principales trámites municipales reducido en al menos 20%.	municipios		2009	P	20,00	45,00
				A		
Cambios organizacionales y/o normativos realizados en el marco de los PFMP reconocidos por técnicos municipales como medio para un mejor cumplimiento de sus funciones y las responsabilidades y estrategias institucionales.	% tecnicos			P	50,00	70,00
				A		
Mejora en la oferta de asistencia técnica proporcionada por los Gobiernos Provinciales (mediante la disponibilidad de instrumentos de gestión nuevos/mejorados) reconocida por los Intendentes como un medio de mejorar el cumplimiento de sus funciones.	% intendentes			P	35,00	70,00
				A		

## Productos: Progreso Físico y Financiero Anual 2010

Descripción	Unidad de medida	Físico				Financiero			
		Planeado	Actual	Unidades Acumuladas	Unidades FDP	Planeado	Actual	Costos Acumulados	Costos FDP
<b>Mejora de la Gestión Municipal</b>									
Programas de fortalecimiento municipal implementados	Gobiernos				64,00	4.172.236,00	428.641,00		72.360.000,00
<b>Apoyo al Sector Municipal</b>									
Actividades claves de apoyo al sector municipal implementadas	actividades	3,00	4,00		11,00	333.333,00	201.942,00		1.340.000,00
<b>Gastos financieros y administrativos</b>									
<b>TOTAL</b>						<b>4.505.569,00</b>	<b>630.583,00</b>		<b>73.700.000,00</b>