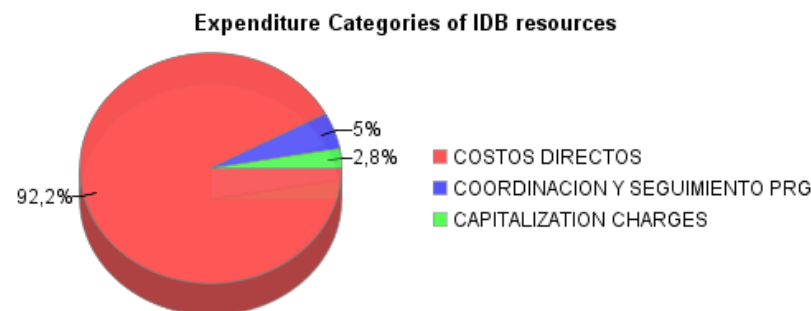
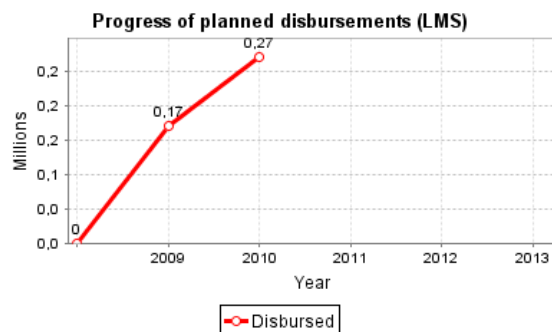
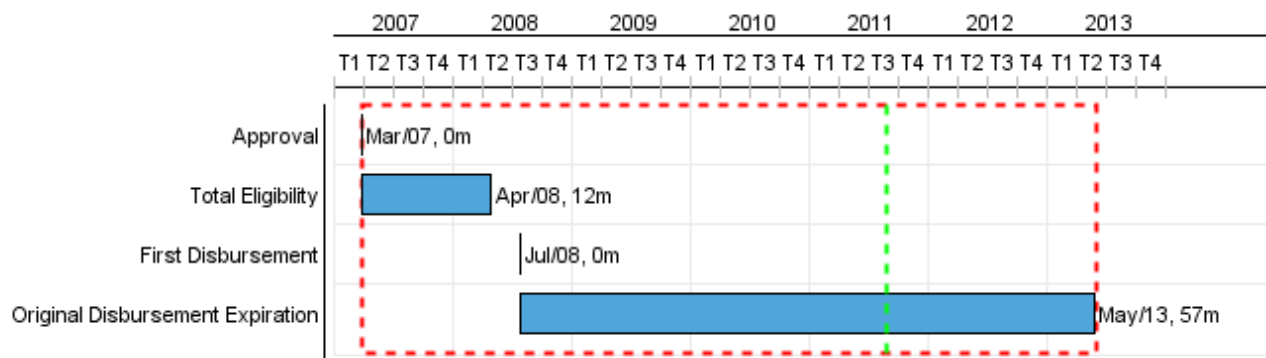


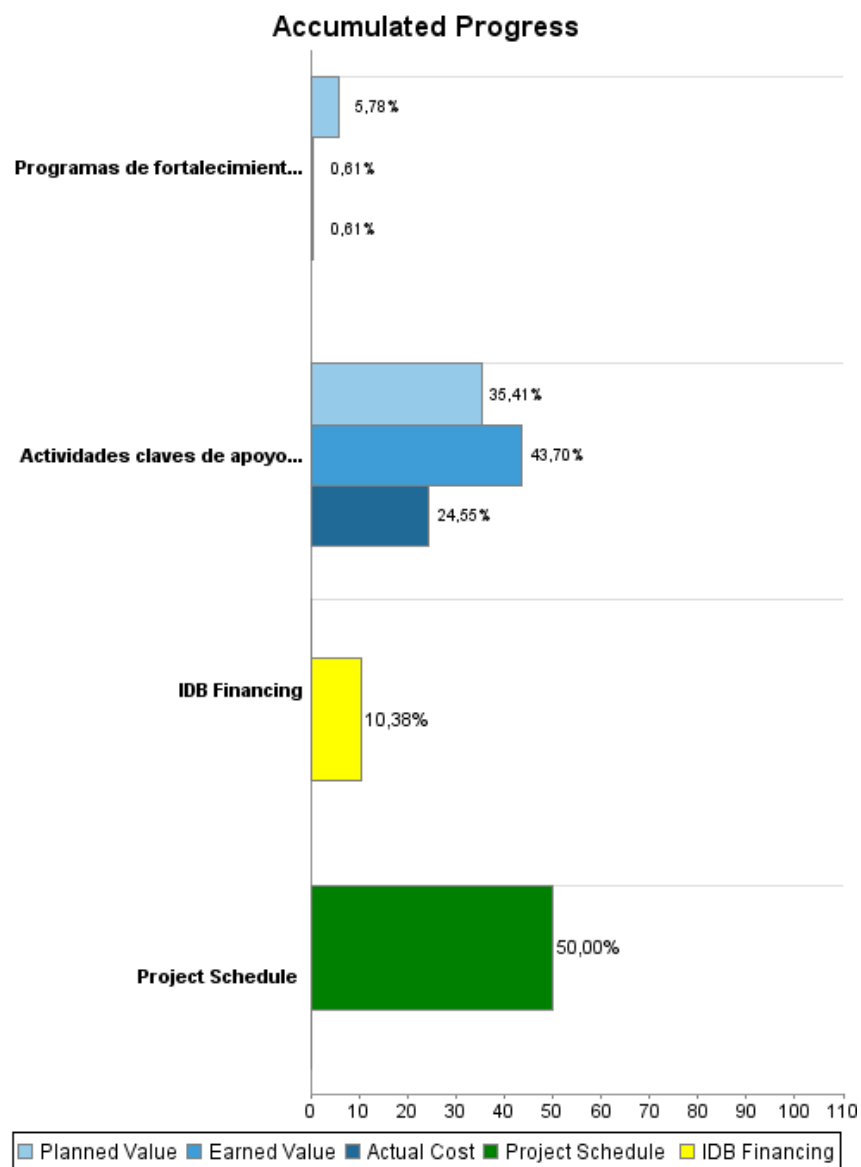
## Summary Report

Basic Data	Available Funds (US\$)	Total Cost and Source
Executing Agency (EA): MINISTERIO DEL INTERIOR		
Sector: REFORM / MODERNIZATION OF THE STATE-DECENTRALIZATION & SUBNATIONAL GOVE		
Loan Number(s): 1855/OC-AR	Current Approved Amount: 72.000.000,00	Original IDB: 72.000.000,00
Stage: Approved	Disbursed Amount to Date: 7.470.559,47	Current IDB: 72.000.000,00
Operation Type: INV - Investment	% Disbursed: 10,38	Pari-passu: 98,78
Related Operation(s):	Balance: 64.529.440,53	Co-Financing/Country: 8.000.000,00
Operation Subtype: ESP - Specific Investment Operation		Original Estimate: 80.000.000,00
		Amortization Period (months): 228

Project Environmental and Social Impact Category	Reformulation	Validation
Project Environmental and Social Impact Category: B	( ) Was the objective(s) of this project reformulated?	Validated by Division Chief: Mar 31, 2011 Validated by Country Representative: Apr 26, 2011



## Accumulated Progress as of 2010



## Outcomes

<b>Outcome:</b>	Capacidad de gestión de los Gobiernos Municipales participantes en el Programa mejorada (en las áreas de finanzas, gestión interna, prestación de servicios administrativos, y planificación).
-----------------	--

Indicator	Unit of Measure	Baseline	Baseline Year		2011	End of project
Tiempo de atención al público de los dos principales trámites municipales reducido en al menos 20%.	municipios		2009	P	20,00	45,00
				A		
Cambios organizacionales y/o normativos realizados en el marco de los PFMP reconocidos por técnicos municipales como medio para un mejor cumplimiento de sus funciones y las responsabilidades y estrategias institucionales.	% tecnicos			P	50,00	70,00
				A		
Mejora en la oferta de asistencia técnica proporcionada por los Gobiernos Provinciales (mediante la disponibilidad de instrumentos de gestión nuevos/mejorados) reconocida por los Intendentes como un medio de mejorar el cumplimiento de sus funciones.	% intendentes			P	35,00	70,00
				A		

## Outputs: 2010 Annual Physical and Financial Progress 2010

Description	Unit of Measure	Physical				Financial			
		Planned	Actual	Accumulated units	EOP units	Planned	Actual	Accumulated costs	EOP costs
<b>Mejora de la Gestión Municipal</b>									
Programas de fortalecimiento municipal implementados	Gobiernos				64,00	4.172.236,00	428.641,00		72.360.000,00
<b>Apoyo al Sector Municipal</b>									
Actividades claves de apoyo al sector municipal implementadas	actividades	3,00	4,00		11,00	333.333,00	201.942,00		1.340.000,00
<b>Gastos financieros y administrativos</b>									
<b>TOTAL</b>						<b>4.505.569,00</b>	<b>630.583,00</b>		<b>73.700.000,00</b>