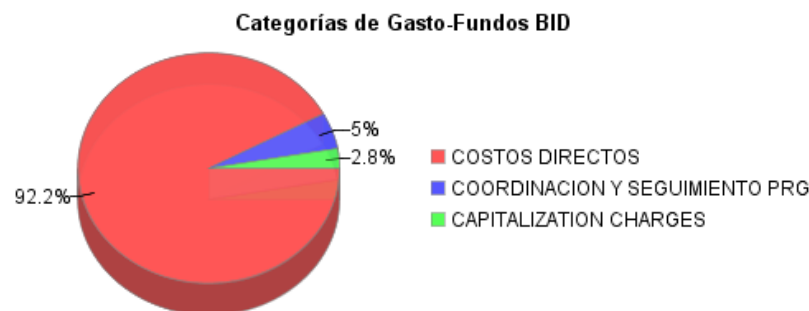
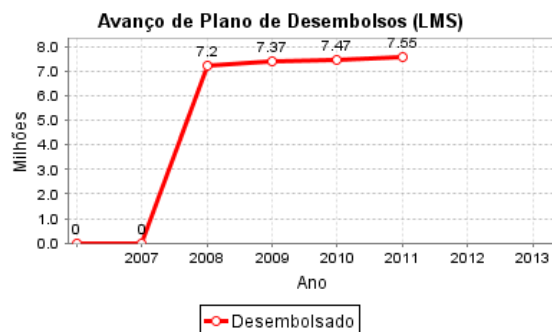
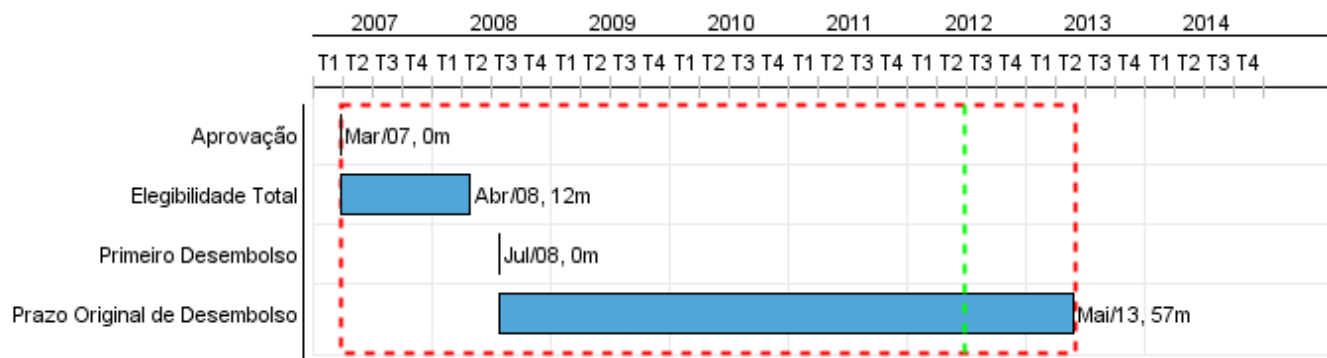


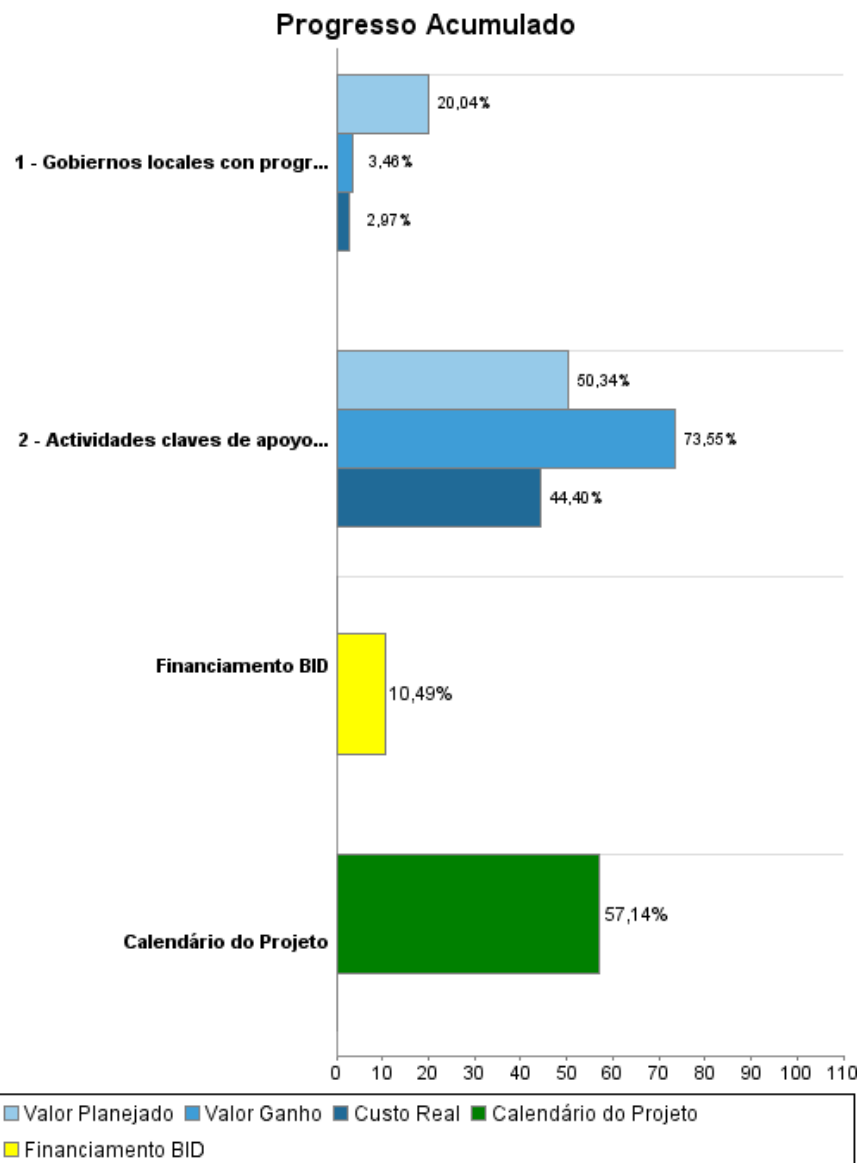
## Relatório Resumido

Dados Gerais	Fundos Disponíveis (US\$)	Custo Total e Fonte
Executor: MINISTERIO DEL INTERIOR		
Setor: REFORM / MODERNIZATION OF THE STATE-DECENTRALIZATION & SUBNATIONAL GOVE		
Número da Operação: 1855/OC-AR	Atual: 72.000.000,00	Original BID: 72.000.000,00
Estágio: Approved	Desembolsado: 7.553.107,87	Corrente BID: 72.000.000,00
Tipo Operação: INV - Investimento	% Desembolsado: 10,49	Pari-passu: 90,00
Operação Relacionada:	Saldo: 64.446.892,13	Cofinanciamento/País: 8.000.000,00
Subtipo de Operação: ESP - Specific Investment Operation		Original Estimado: 80.000.000,00
		Período de Amortização (meses): 228

Categoria do impacto social	Reformulação	Validação
Categoria do impacto social: B13	( ) Os objetivos do projeto foram reformulados?	Validado pelo Chefe de Divisão: 17-abr-2012 Validado pelo Representante do País: 23-abr-2012



## Progresso Acumulado até 2011



## Resultados

<b>Resultado:</b>	Capacidad de gestión de los Gobiernos Municipales participantes en el Programa mejorada (en las áreas de finanzas, gestión interna, prestación de servicios administrativos, y planificación).
-------------------	--

Indicador	Unidade Medida	Linha Base	Ano Linha Base		2011	Final do Projeto
Municipios donde el tiempo de atención al público de los dos principales trámites municipales se reducen en al menos 20%.	municipios		2009	P	20.00	45,00
				A		
Técnicos que reconocen que los cambios organizacionales y/o normativos realizados en el marco del programa contribuyen para un mejor cumplimiento de sus funciones y responsabilidades	% tecnicos			P	50.00	70,00
				A		
Intendentes que reconocen que la mejora en la oferta de asistencia técnica proporcionada por los Gobiernos Provinciales (mediante la disponibilidad de instrumentos de gestión nuevos/mejorados) mejora el cumplimiento de sus funciones.	% intendentes			P	35.00	70,00
				A		

## Produtos: Progresso Físico e Financeiro Anual 2011

Descrição	Unidade de medida	Físico				Financeiro			
		Planejado	Atual	Unidades Acumuladas	Unidades FDP	Planejado	Atual	Custos Acumulados	Custos FDP
<b>Mejora de la Gestión Municipal</b>									
Gobiernos locales con programas de fortalecimiento municipal implementados	Gobiernos	10,00	2,00		64,00	10.316.302,00	1.707.000,00		72.360.000,00
<b>Apoyo al Sector Municipal</b>									
Actividades claves de apoyo al sector municipal implementadas	actividades	2,00	4,00		11,00	200.000,00	266.000,00		1.340.000,00
<b>Gastos financieros y administrativos</b>									
<b>TOTAL</b>						<b>10.516.302,00</b>	<b>1.973.000,00</b>		<b>73.700.000,00</b>