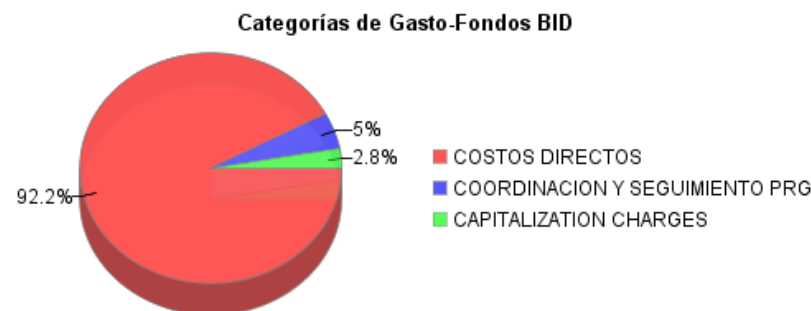
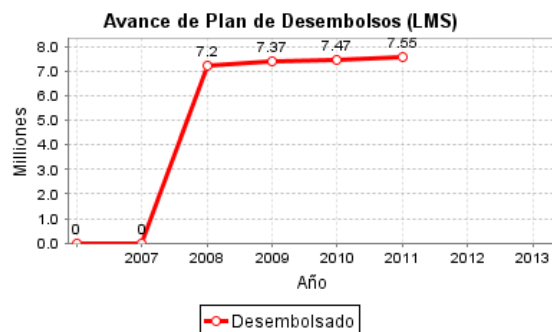
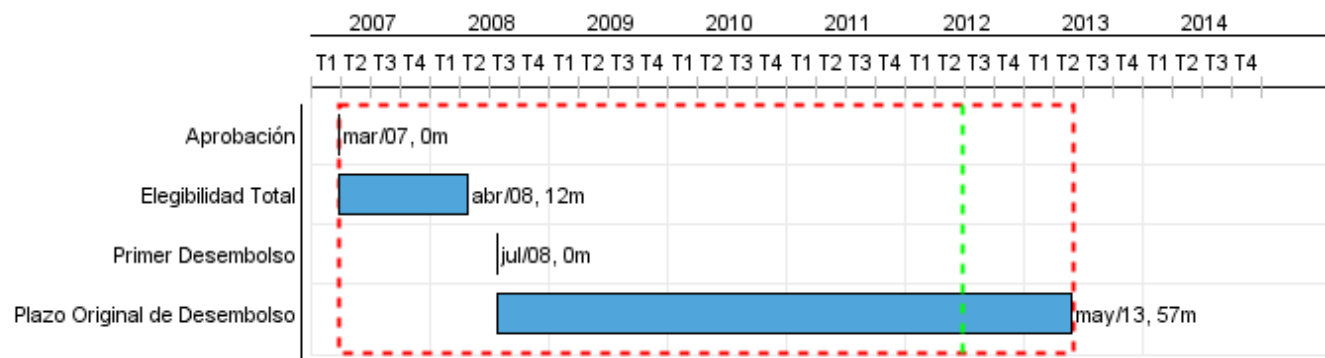


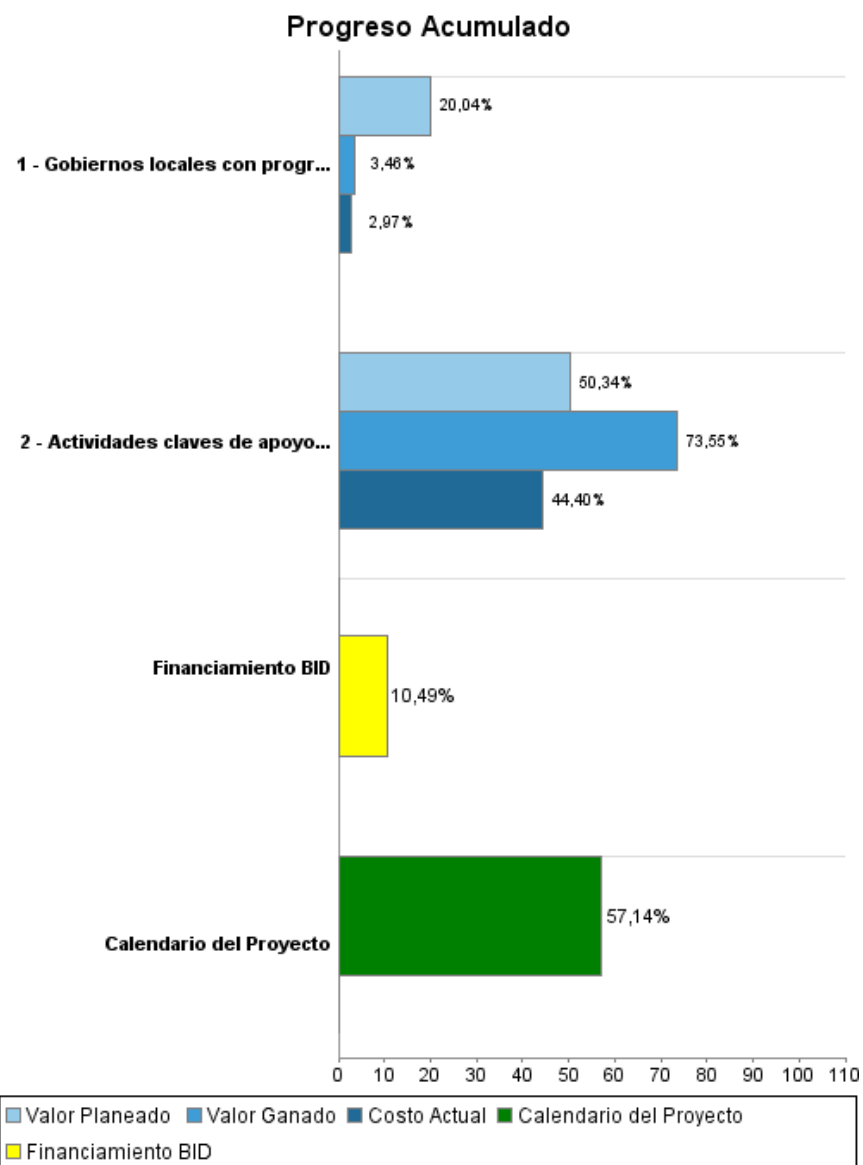
## Informe Resumido

Datos Básicos del Proyecto		Fondos Disponibles (US\$)		Costo total y Fuente	
Agencia Ejecutora (AE):	MINISTERIO DEL INTERIOR	REFORM / MODERNIZATION OF THE STATE-DECENTRALIZATION & SUBNATIONAL GOVE			
Sector:	REFORM / MODERNIZATION OF THE STATE-DECENTRALIZATION & SUBNATIONAL GOVE				
Número(s) de Préstamo:	1855/OC-AR	Monto Aprobado Actual:	72.000.000,00	BID Original:	72.000.000,00
Etapas:	Approved	Monto Desembolsado a la fecha:	7.553.107,87	Actual BID:	72.000.000,00
Tipo de Operación:	INV - Inversión	% Desembolsado:	10,49	Pari-passu:	90,00
Operación(es) Relacionada(s):		Saldo:	64.446.892,13	Co-financiamiento/País:	8.000.000,00
Subtipo de Operación:	ESP - Inversión Específica			Estimado Original:	80.000.000,00
				Período de Amortización (meses):	228

Categoría de Impacto Ambiental y Social del Proyecto	Reformulación	Validación
Categoría de Impacto Ambiental y Social del Proyecto: B13	( ) ¿El objetivo (s) del proyecto fue reformulado?	Validado por el Jefe de División: 17-abr-2012 Validado por Representante de País: 23-abr-2012



## Progreso Acumulado al 2011



## Resultados

<b>Resultado:</b>	Capacidad de gestión de los Gobiernos Municipales participantes en el Programa mejorada (en las áreas de finanzas, gestión interna, prestación de servicios administrativos, y planificación).
-------------------	--

Indicador	Unidad de Medida	Línea de base	Año Línea de base		2011	Fin de Proyecto
Municipios donde el tiempo de atención al público de los dos principales trámites municipales se reducen en al menos 20%.	municipios		2009	P	20.00	45,00
				A		
Técnicos que reconocen que los cambios organizacionales y/o normativos realizados en el marco del programa contribuyen para un mejor cumplimiento de sus funciones y responsabilidades	% tecnicos			P	50.00	70,00
				A		
Intendentes que reconocen que la mejora en la oferta de asistencia técnica proporcionada por los Gobiernos Provinciales (mediante la disponibilidad de instrumentos de gestión nuevos/mejorados) mejora el cumplimiento de sus funciones.	% intendentes			P	35.00	70,00
				A		

## INFORME DE SEGUIMIENTO DE PROGRESO

AR-L1016 - Programa de Mejora de la Gestión Municipal  
2011 2º período con cierre al (31-mar-2012)

Banco Interamericano de Desarrollo - BID

Oficina de Planificación Estratégica y Efectividad en el Desarrollo  
Última Actualización del PMR: 09/03/2012

### Productos: Progreso Físico y Financiero Anual 2011

Descripción	Unidad de medida	Físico				Financiero			
		Planeado	Actual	Unidades Acumuladas	Unidades FDP	Planeado	Actual	Costos Acumulados	Costos FDP
<b>Mejora de la Gestión Municipal</b>									
Gobiernos locales con programas de fortalecimiento municipal implementados	Gobiernos	10,00	2,00		64,00	10.316.302,00	1.707.000,00		72.360.000,00
<b>Apoyo al Sector Municipal</b>									
Actividades claves de apoyo al sector municipal implementadas	actividades	2,00	4,00		11,00	200.000,00	266.000,00		1.340.000,00
<b>Gastos financieros y administrativos</b>									
<b>TOTAL</b>						<b>10.516.302,00</b>	<b>1.973.000,00</b>		<b>73.700.000,00</b>