

## Informe Resumido

### Datos Básicos del Proyecto

Agencia Ejecutora (AE):	MINISTERIO DEL INTERIOR
Sector:	REFORM / MODERNIZATION OF THE STATE-DECENTRALIZATION & INTERGOVERNMENTAL RELATIONS
Número(s) de Préstamo:	1855/OC-AR
Etapas:	Approved
Tipo de Operación:	INV - Inversión
Operación(es) Relacionada(s):	
Subtipo de Operación:	ESP - Inversión Específica

### Fondos Disponibles (US\$)

Monto Aprobado Actual:	72.000.000,00
Monto Desembolsado a la fecha:	7.600.460,08
% Desembolsado:	10,56
Saldo:	64.399.539,92

### Costo total y Fuente

BID Original:	72.000.000,00
Actual BID:	72.000.000,00
Pari-passu:	90,00
Co-financiamiento/País:	8.000.000,00
Estimado Original:	80.000.000,00
Período de Amortización (meses):	228

### Categoría de Impacto Ambiental y Social del Proyecto

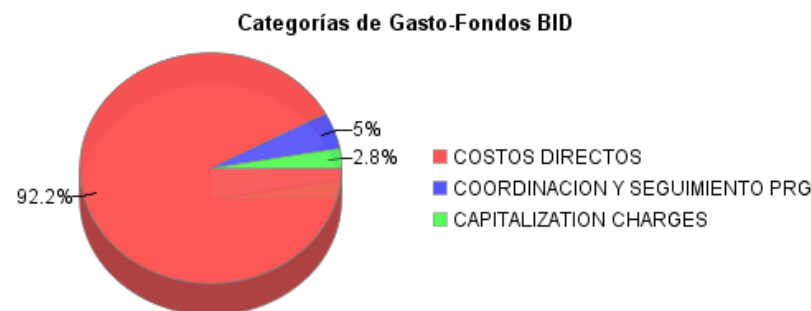
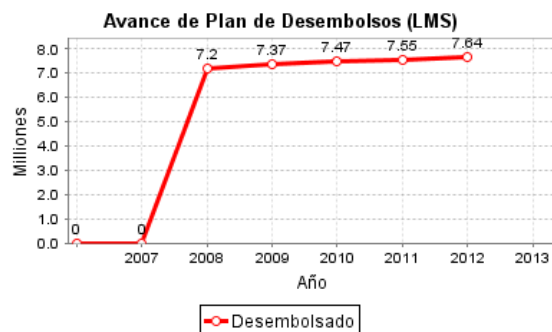
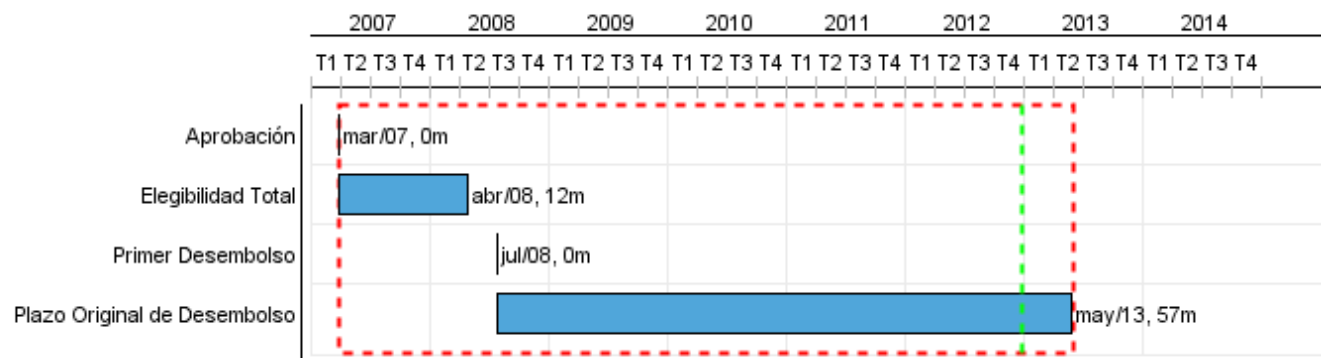
Categoría de Impacto Ambiental y Social del Proyecto: B13

### Reformulación

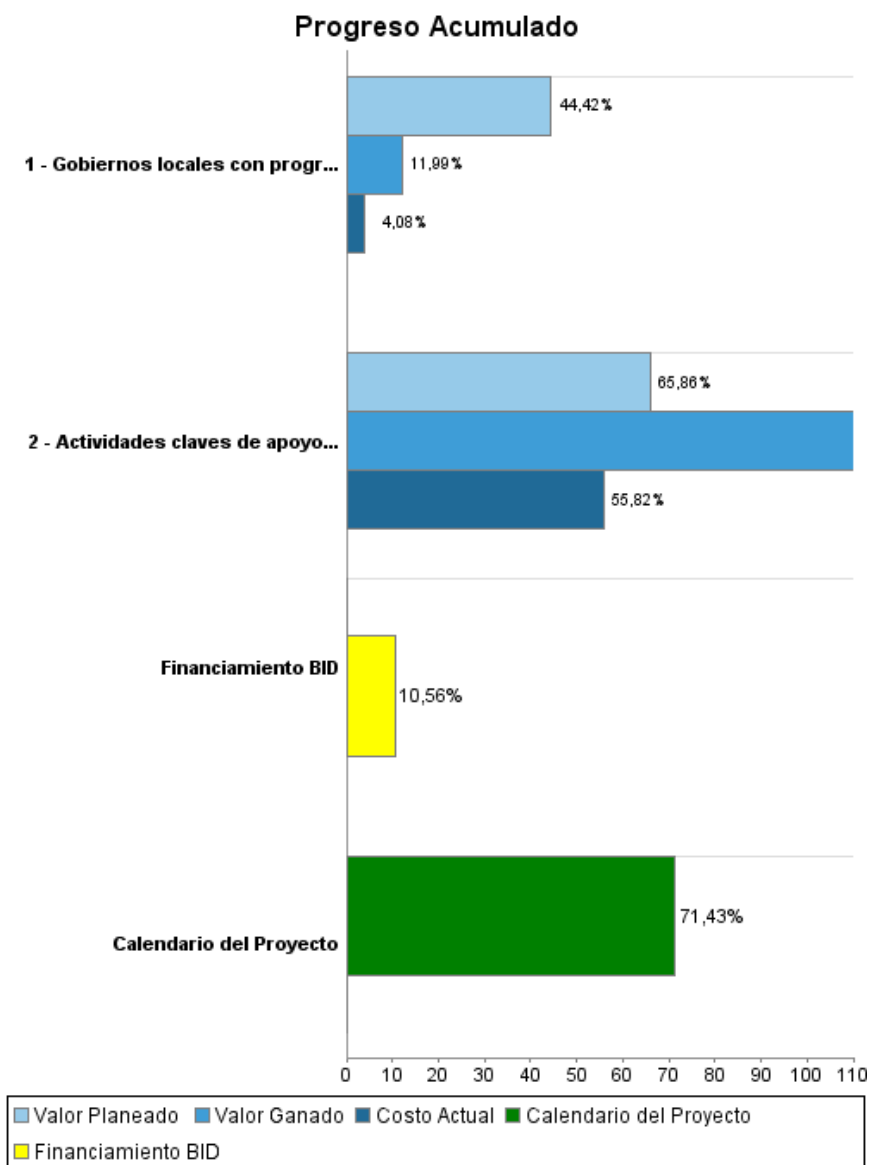
( ) ¿El objetivo (s) del proyecto fue reformulado?

### Validación

Validado por el Jefe de División: 25-sep-2012  
Validado por Representante de País: 16-oct-2012



## Progreso Acumulado al 2012



## Resultados

<b>Resultado:</b>	Capacidad de gestión de los Gobiernos Municipales participantes en el Programa mejorada (en las áreas de finanzas, gestión interna, prestación de servicios administrativos, y planificación).
-------------------	--

Indicador	Unidad de Medida	Línea de base	Año Línea de base		2011	Fin de Proyecto
Municipios donde el tiempo de atención al público de los dos principales trámites municipales se reducen en al menos 20%.	municipios		2009	P	20.00	45.00
				A		
Técnicos que reconocen que los cambios organizacionales y/o normativos realizados en el marco del programa contribuyen para un mejor cumplimiento de sus funciones y responsabilidades	% tecnicos			P	50.00	70.00
				A		
Intendentes que reconocen que la mejora en la oferta de asistencia técnica proporcionada por los Gobiernos Provinciales (mediante la disponibilidad de instrumentos de gestión nuevos/mejorados) mejora el cumplimiento de sus funciones.	% intendentes			P	35.00	70.00
				A		

## Productos: Progreso Físico y Financiero Anual 2012

Descripción	Unidad de medida	Físico				Financiero			
		Planeado	Actual	Unidades Acumuladas	Unidades FDP	Planeado	Actual	Costos Acumulados	Costos FDP
<b>Mejora de la Gestión Municipal</b>									
Gobiernos locales con programas de fortalecimiento municipal implementados	Gobiernos	20,00	7,00		64,00	17.643.000,00	805.200,00		72.360.000,00
<b>Apoyo al Sector Municipal</b>									
Actividades claves de apoyo al sector municipal implementadas	actividades	2,00	12,00		11,00	208.000,00	153.000,00		1.340.000,00
<b>Gastos financieros y administrativos</b>									
Coordinación y seguimiento	N/A					856.000,00	147.000,00		4.300.000,00
Costos financieros	N/A					548.000,00	237.000,00		2.000.000,00
<b>TOTAL</b>						<b>19.255.000,00</b>	<b>1.342.200,00</b>		<b>80.000.000,00</b>