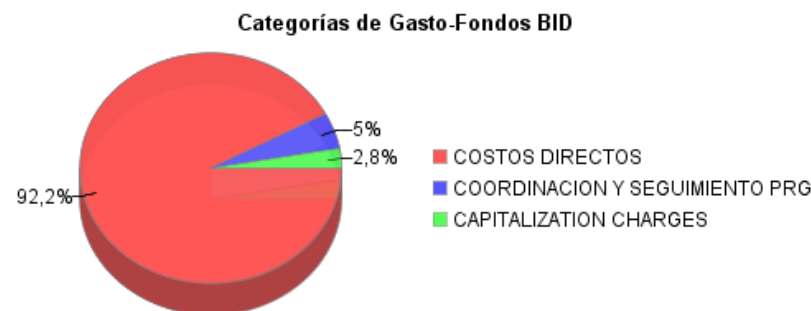
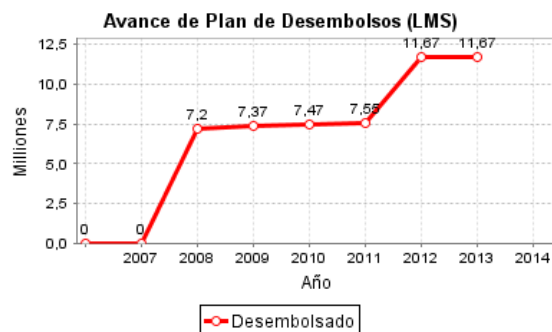
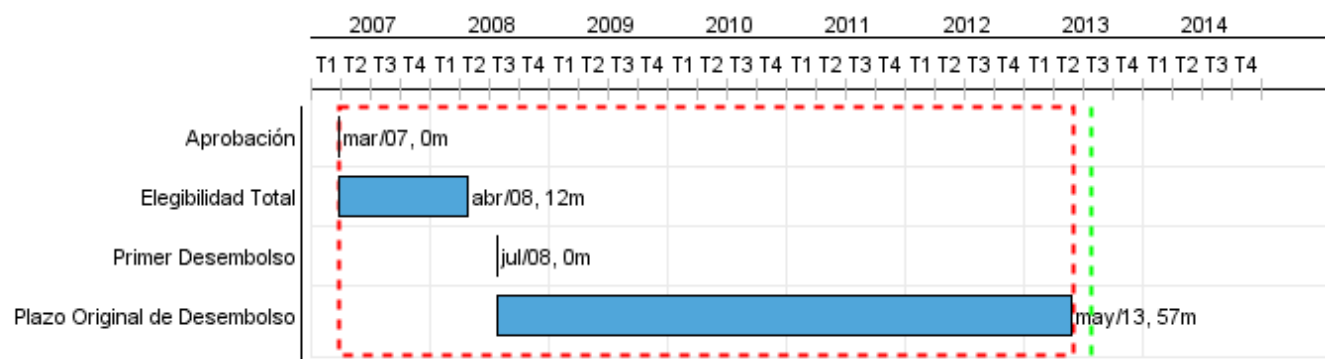


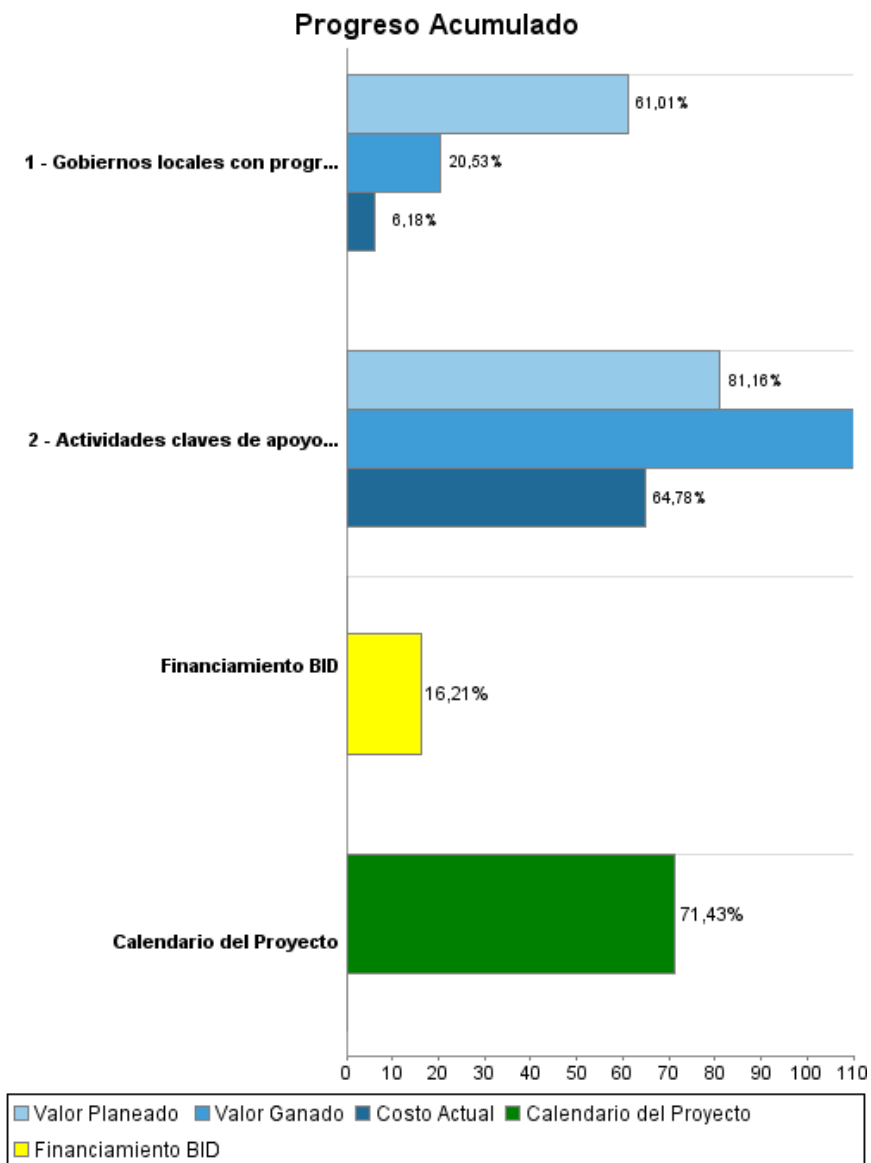
Informe Resumido

Datos Básicos del Proyecto		Fondos Disponibles (US\$)	Costo total y Fuente
Agencia Ejecutora (AE):	MINISTERIO DEL INTERIOR		
Sector:	REFORM / MODERNIZATION OF THE STATE-DECENTRALIZATION & INTERGOVERNMENTAL RELATIONS		
Número(s) de Préstamo:	1855/OC-AR	Monto Aprobado Actual:	72.000.000,00
Etapas:	Approved	Monto Desembolsado a la fecha:	11.674.358,48
Tipo de Operación:	INV - Inversión	% Desembolsado:	16,21
Operación(es) Relacionada(s):		Saldo:	60.325.641,52
Subtipo de Operación:	ESP - Inversión Específica		
		BID Original:	72.000.000,00
		Actual BID:	72.000.000,00
		Pari-passu:	90,00
		Co-financiamiento/País:	8.000.000,00
		Estimado Original:	80.000.000,00
		Período de Amortización (meses):	228

Categoría de Impacto Ambiental y Social del Proyecto	Reformulación	Validación
Categoría de Impacto Ambiental y Social del Proyecto: B13	() ¿El objetivo (s) del proyecto fue reformulado?	Validado por el Jefe de División: 04-abr-2013 Validado por Representante de País: 05-abr-2013



Progreso Acumulado al 2012



Resultados

Resultado:	Capacidad de gestión de los Gobiernos Municipales participantes en el Programa mejorada (en las áreas de finanzas, gestión interna, prestación de servicios administrativos, y planificación).
-------------------	--

Indicador	Unidad de Medida	Línea de base	Año Línea de base		2011	Fin de Proyecto
Municipios donde el tiempo de atención al público de los dos principales trámites municipales se reducen en al menos 20%.	municipios		2009	P	20,00	45,00
				A		
Técnicos que reconocen que los cambios organizacionales y/o normativos realizados en el marco del programa contribuyen para un mejor cumplimiento de sus funciones y responsabilidades	% tecnicos			P	50,00	70,00
				A		
Intendentes que reconocen que la mejora en la oferta de asistencia técnica proporcionada por los Gobiernos Provinciales (mediante la disponibilidad de instrumentos de gestión nuevos/mejorados) mejora el cumplimiento de sus funciones.	% intendentes			P	35,00	70,00
				A		

Productos: Progreso Físico y Financiero Anual 2012

Descripción	Unidad de medida	Físico				Financiero			
		Planeado	Actual	Unidades Acumuladas	Unidades FDP	Planeado	Actual	Costos Acumulados	Costos FDP
Mejora de la Gestión Municipal									
Gobiernos locales con programas de fortalecimiento municipal implementados	Gobiernos	20,00	14,00		100,00	17.643.000,00	2.082.000,00		72.360.000,00
Apoyo al Sector Municipal									
Actividades claves de apoyo al sector municipal implementadas	Gobiernos	2,00	12,00		47,00	208.000,00	271.000,00		1.340.000,00
Gastos financieros y administrativos									
Coordinación y seguimiento	N/A					856.000,00	593.000,00		4.300.000,00
Costos financieros	N/A					548.000,00	88.000,00		2.000.000,00
TOTAL						19.255.000,00	3.034.000,00		80.000.000,00