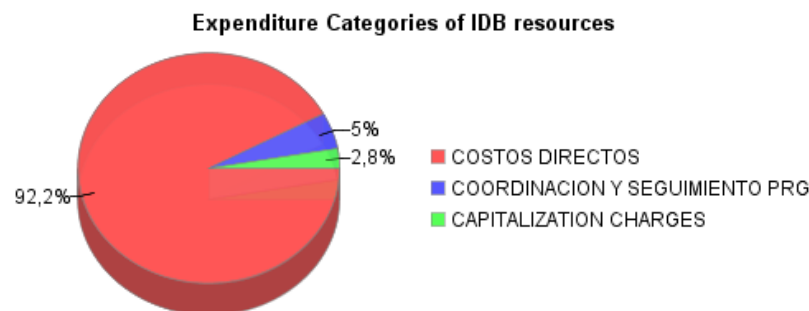
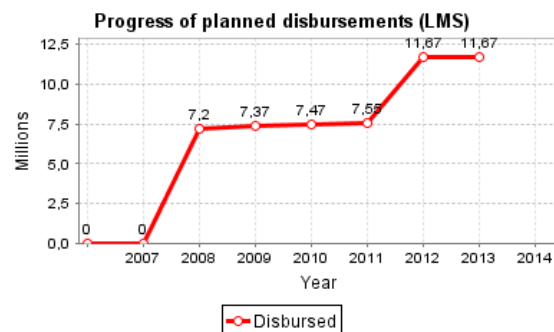
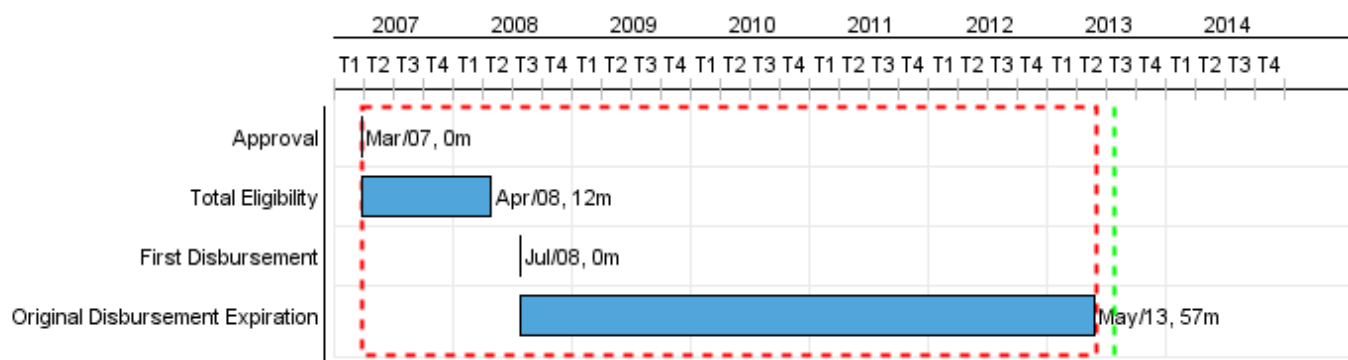


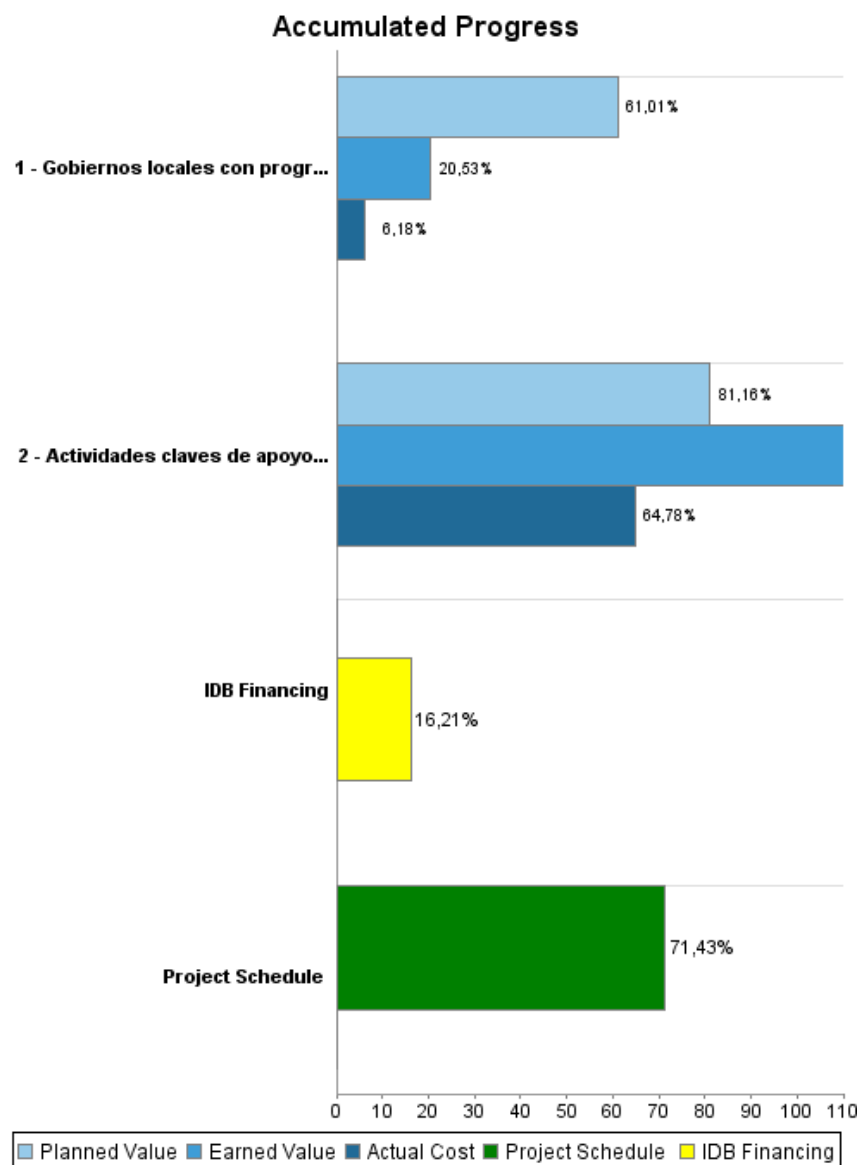
Summary Report

Basic Data		Available Funds (US\$)		Total Cost and Source	
Executing Agency (EA):	MINISTERIO DEL INTERIOR				
Sector:	REFORM / MODERNIZATION OF THE STATE-DECENTRALIZATION & INTERGOVERNMENTAL RELATIONS				
Loan Number(s):	1855/OC-AR	Current Approved Amount:	72.000.000,00	Original IDB:	72.000.000,00
Stage:	Approved	Disbursed Amount to Date:	11.674.358,48	Current IDB:	72.000.000,00
Operation Type:	INV - Investment	% Disbursed:	16,21	Pari-passu:	90,00
Related Operation(s):		Balance:	60.325.641,52	Co-Financing/Country:	8.000.000,00
Operation Subtype:	ESP - Specific Investment Operation			Original Estimate:	80.000.000,00
				Amortization Period (months):	228

Project Environmental and Social Impact Category	Reformulation	Validation
Project Environmental and Social Impact Category: B13	() Was the objective(s) of this project reformulated?	Validated by Division Chief: 04-abr-2013 Validated by Country Representative: 05-abr-2013



Accumulated Progress as of 2012



Outcomes

Outcome:	Capacidad de gestión de los Gobiernos Municipales participantes en el Programa mejorada (en las áreas de finanzas, gestión interna, prestación de servicios administrativos, y planificación).
-----------------	--

Indicator	Unit of Measure	Baseline	Baseline Year		2011	End of project
Municipios donde el tiempo de atención al público de los dos principales trámites municipales se reducen en al menos 20%.	municipios		2009	P	20,00	45,00
				A		
Técnicos que reconocen que los cambios organizacionales y/o normativos realizados en el marco del programa contribuyen para un mejor cumplimiento de sus funciones y responsabilidades	% tecnicos			P	50,00	70,00
				A		
Intendentes que reconocen que la mejora en la oferta de asistencia técnica proporcionada por los Gobiernos Provinciales (mediante la disponibilidad de instrumentos de gestión nuevos/mejorados) mejora el cumplimiento de sus funciones.	% intendentes			P	35,00	70,00
				A		

Outputs: Annual Physical and Financial Progress 2012

Description	Unit of Measure	Physical				Financial			
		Planned	Actual	Accumulated units	EOP units	Planned	Actual	Accumulated costs	EOP costs
Mejora de la Gestión Municipal									
Gobiernos locales con programas de fortalecimiento municipal implementados	Gobiernos	20,00	14,00		100,00	17.643.000,00	2.082.000,00		72.360.000,00
Apoyo al Sector Municipal									
Actividades claves de apoyo al sector municipal implementadas	Gobiernos	2,00	12,00		47,00	208.000,00	271.000,00		1.340.000,00
Gastos financieros y administrativos									
Coordinación y seguimiento	N/A					856.000,00	593.000,00		4.300.000,00
Costos financieros	N/A					548.000,00	88.000,00		2.000.000,00
TOTAL						19.255.000,00	3.034.000,00		80.000.000,00