



Operation Number: **ME-L1147**  
Year- PMR Cycle: **First period Jan-Jun 2014**  
Last Update: **11/5/2014**  
PMR Validation Stage: **Validated by Representative**

Chief of Operations validation date: **11/06/2014**  
Division Chief validation date: **11/07/2014**  
Country Representative validation date: **11/07/2014**

Inter-American Development Bank - IDB  
Office of Strategic Planning and Development Effectiveness

## Operation Profile

### Basic Data

Operation name:	Sustainability of Water Supply for Rural Communities	Loan Number:	3133/OC-ME
Executing Agency (EA):	COMISION NACIONAL DE AGUA		
Team Leader:	de la Peña Ramos,Maria Eugenia	Sector/Subsector:	WATER SUPPLY RURAL AND PERI-URBAN
Operation Type:	Loan Operation	Overall Stage:	Disbursing (From eligibility until all the loans are closed).
Lending Instrument:	Investment Loan	Country:	MEXICO
Borrower:	ESTADOS UNIDOS MEXICANOS		
		Convergence related Operation(s):	

### Total Cost and Source

	Original IDB	Current Active IDB	Local Counterpart	Co-Financing/Country	Total operation cost - Original Estimate
ME-L1147	\$450,000,000.00	\$450,000,000.00	\$112,500,000.00	\$0.00	\$562,500,000.00

### Available Funds (US\$)

	Current IDB	Disb. Amount to Date	% Disbursed	Undisbursed Balance
ME-L1147	\$450,000,000.00	\$0.00	0.00%	\$450,000,000.00

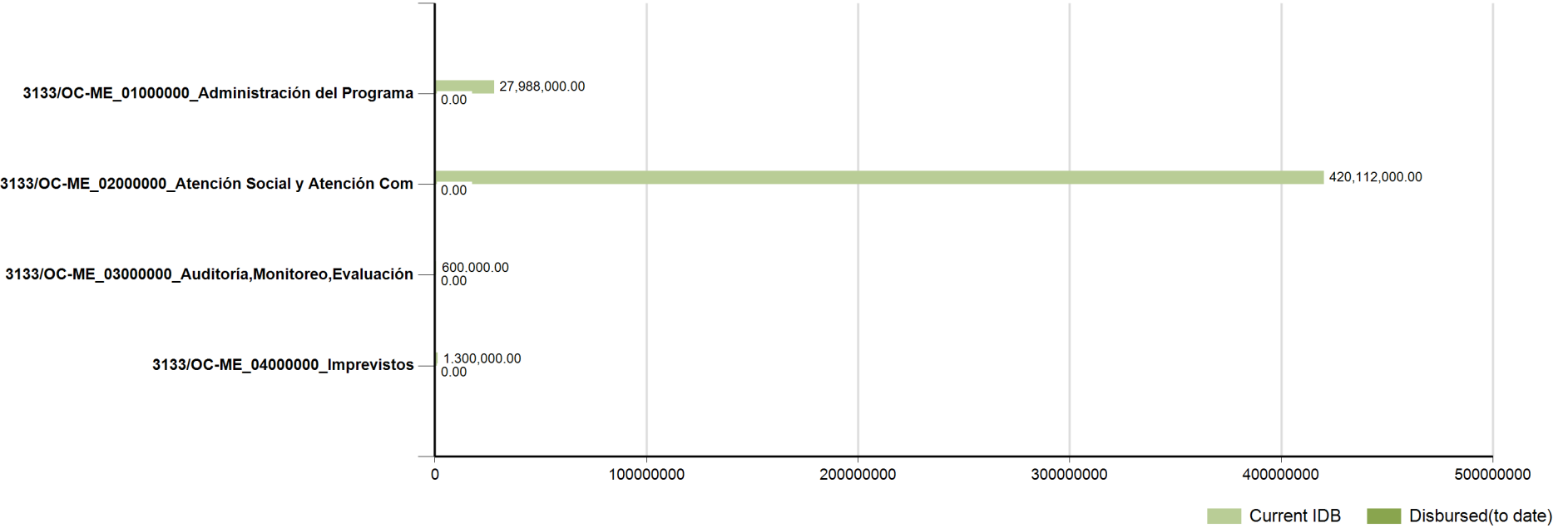
### Environmental and Social Safeguards

Main Operation	
Impacts Category:	B
Safeguard Performance Rating:	Partially Satisfactory
Safeguard Performance Rating - Rationale:	El Ejecutor lleva a cabo una correcta gestión ambiental y social del programa. En las visitas de campo se han identificado algunas oportunidades de mejora que constan en el Ayuda Memoria de la mision.

### Reformulation Information

Main Operation	
Was/Were the objective(s) of this operation reformulated?	NO
Date of approval:	

Expense Categories by Loan Contract (cumulative values)




## Results Matrix




## Impacts

No information related to this operation.

Outcomes
----------

Outcome:	0 Acceso a Servicio de Agua Potable Incrementado												
Observation:													
Indicators	Flags*	Unit of Measure	Baseline	Baseline Year	Means of verification	Observations	20142015201620172018EOP						
0.0 Cobertura rural de agua potable (localidades menos de 2.500 habitantes)		%	80.30	2012	Reporte CONAGUA	Se entiende por rural a las localidades de menos de 2.500 habitantes.	P	0.00	80.40	80.70	81.10	81.40	81.40
	P(a)												
	A						0.00					81.40	
0.1 Viviendas con acceso nuevo a agua potable en localidades de menos de 2.500 habitantes	RF	Households	0.00	2014	Informe de Cierre del Ejercicio Anual	Se modifico con la linea de base (versus la matriz aprobada en el POD) para alinear el objetivo con el marco de resultados y segun instrucciones de la division de WSA. IDBdocs 38825747	P	0.00	149,389.00	149,389.00	149,388.00	149,388.00	597,554.00
	P(a)												
	A						0.00					597,554.00	

0.2 Viviendas con acceso nuevo a agua potable en localidades de entre 2.501 y 15.000 habitantes	 RF	Household s	0.00	2014	Informe de Cierre del Ejercicio Anual	Se modifico con la linea de base (versus la matriz aprobada en el POD) para alinear el objetivo con el marco de resultados y segun instrucciones de la division de WSA. IDBdocs 38825747	P	0.00	597.00	597.00	598.00	598.00	2,390.00
							P(a)						
							A	0.00					2,390.00
Outcome:	0 Acceso a Saneamiento Incrementado												
Observation:													
Indicators	Flags*	Unit of Measure	Baseline	Baseline Year	Means of verification	Observations	2014	2015	2016	2017	2018	EOP	
0.0 Cobertura rural de alcantarillado (localidades de menos de 2.500 habitantes)		%	70.10	2012	Informe de Conagua	Se entiende por rural a las localidades de menos de 2.500 habitantes.	P	0.00	70.20	70.40	70.50	70.60	70.60
							P(a)						
							A	0.00					70.60

0.1 Viviendas con acceso nuevo a alcantarillado en localidades de entre 2.501 y 15.000 habitantes		 RF	Household s	0.00	2014	Informe de Cierre del Ejercicio Anual	Se modifico con la linea de base (versus la matriz aprobada en el POD) para alinear el objetivo con el marco de resultados y segun instrucciones de la division de WSA. IDBdocs 38825747	<b>P</b>	0.00	961.00	961.00	961.00	962.00	3,845.00
								<b>P(a)</b>						
								<b>A</b>	0.00					3,845.00
0.2 Viviendas con acceso nuevo a alcantarillado en localidades de menos de 2.500 habitantes		 RF	Household s	0.00	2014	Informe de Cierre del Ejercicio Anual	Se modifico con la linea de base (versus la matriz aprobada en el POD) para alinear el objetivo con el marco de resultados y segun instrucciones de la division de WSA. IDBdocs 38825747	<b>P</b>	0.00	88,111.00	88,111.00	88,112.00	88,112.00	352,446.00
								<b>P(a)</b>						
								<b>A</b>	0.00					352,446.00
0.3 Viviendas con acceso a soluciones individuales de saneamiento.		 RF	Household s	0.00	2014	Informe de Cierre del Ejercicio Anual		<b>P</b>	0.00	8,498.00	8,498.00	8,498.00	8,499.00	33,992.00
								<b>P(a)</b>						
								<b>A</b>	0.00					33,992.00
Outcome:		0 Sostenibilidad de los Sistemas Rurales Incrementado												
Observation:														

Indicators	Flags*	Unit of Measure	Baseline	Baseline Year	Means of verification	Observations	2014		2015	2016	2017	2018	EOP
0.0 Mujeres que integran las figuras organizativas		%	20.00	2013	Reportes semestrales. Actas Constitutivas de las Figuras Organizativas (Comité, Junta, etc.).		P	0.00	20.00	22.00	25.00	30.00	30.00
	P(a)												
	A						20.00					30.00	
0.1 Figuras organizativas con ingresos operativos superiores a costos de AOM (autogestión comunitaria de los sistemas)		%	0.00	2014	Informe de Evaluación Final		P	0.00	0.00	0.00	0.00	75.00	75.00
	P(a)												
	A						0.00					75.00	
0.2 Operadores con ingresos operativos superiores a costos de AOM (gestión municipal de los sistemas)		%	0.00	2014	Informe de Evaluación Final		P	0.00	0.00	0.00	0.00	50.00	50.00
	P(a)												
	A						0.00					50.00	
0.3 Sistemas gestionados por figuras organizativas funcionando según especificaciones de diseño (autogestión comunitaria de los sistemas)		%	0.00	2014	Informe de Evaluación Final		P	0.00	0.00	0.00	0.00	75.00	75.00
	P(a)												
	A						0.00					75.00	
0.4 Sistemas gestionados por operadores funcionando según especificaciones de diseño (gestión municipal de los sistemas)		%	0.00	2014	Informe de Evaluación Final		P	0.00	0.00	0.00	0.00	75.00	75.00
	P(a)												
	A						0.00					75.00	

## Outputs: Annual Physical and Financial Progress

Fortalecimiento Institucional		Physical Progress			Financial Progress		
Outputs	Unit of Measure	2014		EOP	2014		EOP
Estados con planes de fortalecimiento institucional implementados	Estados	P	0.00	31.00	P	57,125.00	228,500.00
		P(a)		0.00	P(a)		0.00
		A	0.00	0.00	A		
Estados con sistemas georreferenciados implementados	Estados	P	0.00	3.00	P	57,125.00	228,500.00
		P(a)		0.00	P(a)		0.00
		A	0.00	0.00	A		
Atención Social y Participación Comunitaria		Physical Progress			Financial Progress		
Outputs	Unit of Measure	2014		EOP	2014		EOP
Figuras organizativas creadas	Figuras	P	0.00	2,000.00	P	603,937.50	2,415,750.00
		P(a)		0.00	P(a)		0.00
		A	0.00	0.00	A		
Figuras organizativas para la administración y/u O&M capacitadas	Figuras	P	0.00	1,200.00	P	603,937.50	2,415,750.00
		P(a)		0.00	P(a)		0.00
		A	0.00	0.00	A		
Comunidades capacitadas en educación ambiental	Comunidades	P	0.00	2,000.00	P	603,937.50	2,415,750.00
		P(a)		0.00	P(a)		0.00
		A	0.00	0.00	A		
Figuras organizativas creadas en fases anteriores del programa, que obtengan personalidad jurídica	Figuras	P	0.00	3.00	P	603,937.50	2,415,750.00
		P(a)		0.00	P(a)		0.00
		A	0.00	0.00	A		
Infraestructura		Physical Progress			Financial Progress		
Outputs	Unit of Measure	2014		EOP	2014		EOP
Sistemas de agua potable construidos	Sistemas	P	0.00	1,500.00	P	25,624,500.00	102,498,000.00
		P(a)		0.00	P(a)		0.00
		A	0.00	0.00	A		
Sistemas de alcantarillado sanitario construidos	Sistemas	P	0.00	550.00	P	25,624,500.00	102,498,000.00
		P(a)		0.00	P(a)		0.00
		A	0.00	0.00	A		
Sanitarios rurales construidos	Sanitarios	P	0.00	4,488.00	P	25,624,500.00	102,498,000.00
		P(a)		0.00	P(a)		0.00
		A	0.00	0.00	A		
Proyectos piloto re-uso agrícola de agua residual tratada construidos	Proyectos	P	0.00	3.00	P	25,624,500.00	102,498,000.00
		P(a)		0.00	P(a)		0.00
		A	0.00	0.00	A		

Other Cost		2014	Cost
Administracion del Programa	P		\$27,988,000.00
	P(a)		\$0.00
	A		
Auditoria, Monitoreo y Evaluacion	P		\$600,000.00
	P(a)		\$0.00
	A		
Imprevistos	P		\$1,300,000.00
	P(a)		\$0.00
	A		

Total Cost		2014	Total Cost
	P	\$105,028,000.00	\$450,000,000.00
	P(a)		
	A		

## Changes to the Matrix

Section	Name	Type of Change	Reasons	Entered in the System	Agreed with Executing Agency
Output	Figuras organizativas creadas en fases anteriores del programa, que obtengan personalidad jurídica	Modify Unit of Measure	Se modificó la medida para otorgar mayor claridad al alcance de los proyectos.	11/5/2014	11/5/2014
Output	Figuras organizativas creadas en fases anteriores del programa, que obtengan personalidad jurídica	Modify Output name	Se eliminaron las palabras "proyectos piloto" ya que los pilotos están contemplados dentro de la cooperación técnica ME-T1247	11/5/2014	11/5/2014
Output	Estados con sistemas georreferenciados implementados	Modify Unit of Measure	Se modificó la medida para otorgar mayor claridad al alcance de los proyectos.	11/5/2014	11/5/2014
Output	Estados con sistemas georreferenciados implementados	Modify Output name	Se eliminaron las palabras "proyectos piloto" ya que los pilotos están contemplados dentro de la cooperación técnica ME-T1247	11/5/2014	11/5/2014
Outcome	Sistemas gestionados por operadores funcionando según especificaciones de diseño (gestión municipal de los sistemas)	Update Baseline and/or Baseline Year (when there was a previous value)	Se modificó el año base para ser consistentes con la forma como se miden y reportan los indicadores del marco de resultados.	11/5/2014	11/5/2014
Outcome	Sistemas gestionados por figuras organizativas funcionando según especificaciones de diseño (autogestión comunitaria de los sistemas)	Update Baseline and/or Baseline Year (when there was a previous value)	Se modificó el año base para ser consistentes con la forma como se miden y reportan los indicadores del marco de resultados.	11/5/2014	11/5/2014
Outcome	Operadores con ingresos operativos superiores a costos de AOM (gestión municipal de los sistemas)	Update Baseline and/or Baseline Year (when there was a previous value)	Se modificó el año base para ser consistentes con la forma como se miden y reportan los indicadores del marco de resultados.	11/5/2014	11/5/2014
Outcome	Figuras organizativas con ingresos operativos superiores a costos de AOM (autogestión comunitaria de los sistemas)	Update Baseline and/or Baseline Year (when there was a previous value)	Se modificó el año base para ser consistentes con la forma como se miden y reportan los indicadores del marco de resultados.	11/5/2014	11/5/2014
Outcome	Viviendas con acceso a soluciones individuales de saneamiento.	Modify Indicator name	Se sustituyó la palabra "población" por "vivienda" para ser congruente con la unidad de medida.	11/5/2014	11/5/2014
Outcome	Viviendas con acceso nuevo a alcantarillado en localidades de menos de 2.500 habitantes	Modify Indicator name	Se sustituyó la palabra "población" por "vivienda" para ser congruente con la unidad de medida.	11/5/2014	11/5/2014
Outcome	Viviendas con acceso nuevo a alcantarillado en localidades de entre 2.501 y 15.000 habitantes	Modify Indicator name	Se sustituyó la palabra "población" por "vivienda" para ser congruente con la unidad de medida.	11/5/2014	11/5/2014
Outcome	Viviendas con acceso nuevo a agua potable en localidades de entre 2.501 y 15.000 habitantes	Modify Indicator name	Se sustituyó la palabra "población" por "vivienda" para ser congruente con la unidad de medida.	11/5/2014	11/5/2014
Outcome	Viviendas con acceso nuevo a agua potable en localidades de menos de 2.500 habitantes	Update Baseline and/or Baseline Year (when there was a previous value)	Se modificó el año base para ser consistentes con la forma como se miden y reportan los indicadores del marco de resultados.	11/5/2014	11/5/2014
Outcome	Viviendas con acceso nuevo a agua potable en localidades de menos de 2.500 habitantes	Modify Indicator name	Se sustituyó la palabra "población" por "vivienda" para ser congruente con la unidad de medida.	11/5/2014	11/5/2014



Outcome	Población con acceso nuevo a alcantarillado en localidades de menos de 2.500 habitantes	Update Baseline and/or Baseline Year (when there was a previous value)	Se modificó la línea base para ser consistentes con la forma como se miden y reportan los indicadores del marco de resultados.	9/23/2014	11/5/2014
Outcome	Población con acceso nuevo a alcantarillado en localidades de entre 2.501 y 15.000 habitantes	Update Baseline and/or Baseline Year (when there was a previous value)	Se modificó la línea base para ser consistentes con la forma como se miden y reportan los indicadores del marco de resultados.	9/23/2014	11/5/2014
Outcome	Cobertura rural de alcantarillado (localidades de menos de 2.500 habitantes)	Update Baseline and/or Baseline Year (when there was a previous value)	Se modificó la línea base para ser consistentes con la forma como se miden y reportan los indicadores del marco de resultados.	9/23/2014	11/5/2014
Outcome	Población con acceso nuevo a agua potable en localidades de entre 2.501 y 15.000 habitantes	Update Baseline and/or Baseline Year (when there was a previous value)	Se modificó la línea base para ser consistentes con la forma como se miden y reportan los indicadores del marco de resultados.	9/23/2014	11/5/2014
Outcome	Población con acceso nuevo a agua potable en localidades de menos de 2.500 habitantes	Update Baseline and/or Baseline Year (when there was a previous value)	Se modificó la línea base para ser consistentes con la forma como se miden y reportan los indicadores del marco de resultados.	9/23/2014	11/5/2014
Outcome	Sostenibilidad de los Sistemas Rurales Incrementado	Modify Statement	Se agregó la palabra "incrementado", para que se entienda como un cambio que trae el proyecto; no como un componente.	9/23/2014	11/5/2014
Outcome	Acceso a Saneamiento Incrementado	Modify Statement	Se agregó la palabra "incrementado", para que se entienda como un cambio que trae el proyecto; no como un componente.	9/23/2014	11/5/2014
Outcome	Acceso a Servicio de Agua Potable Incrementado	Modify Statement	Se agregó la palabra "incrementado", para que se entienda como un cambio que trae el proyecto; no como un componente.	9/23/2014	11/5/2014

Please note that the Overall Stage represents the stage of the operation at the time of this report's publication, which might not necessarily match the stage of the operation during the PMR Cycle to which the report pertains.