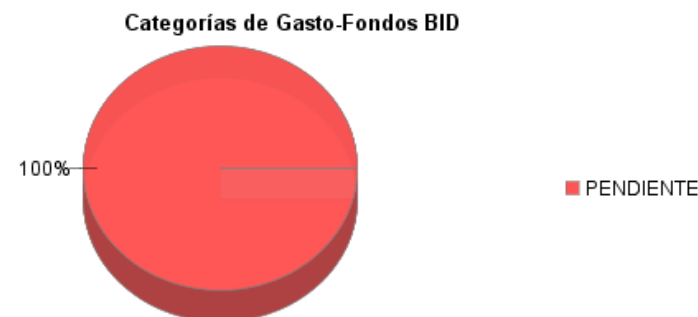
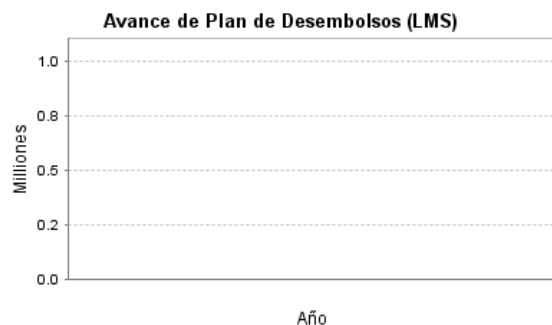
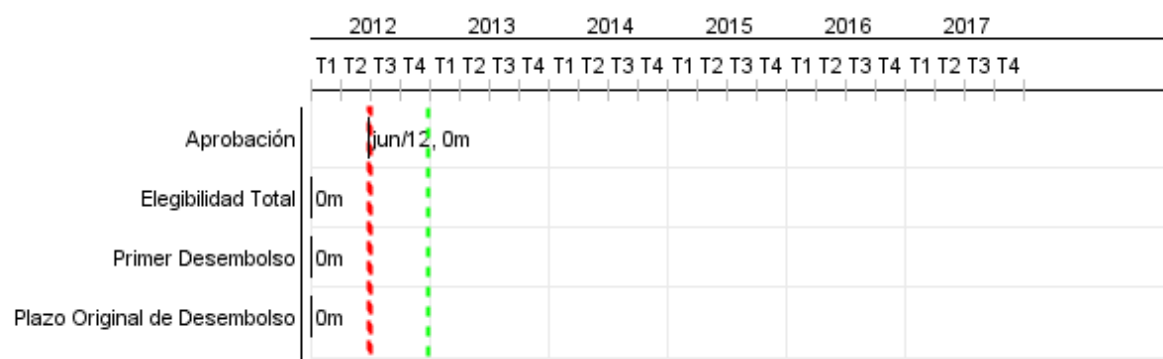


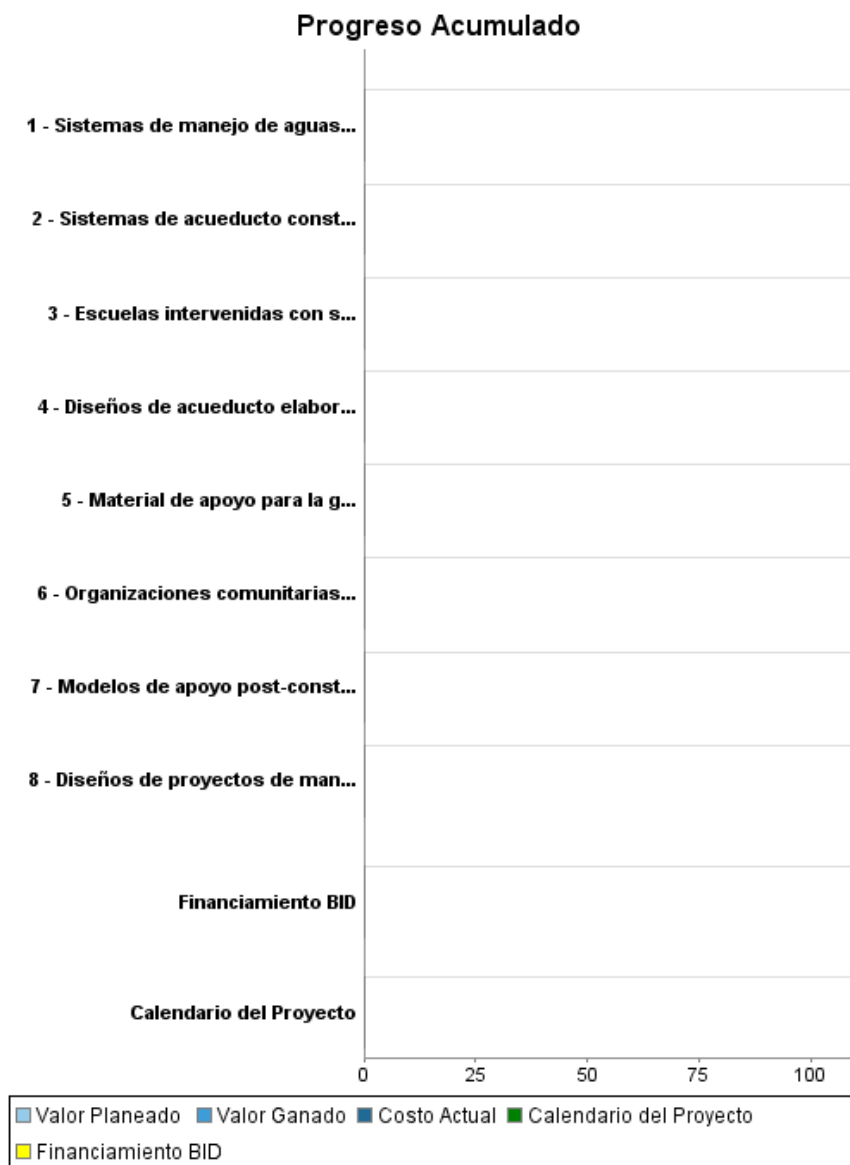
## Informe Resumido

Datos Básicos del Proyecto		Fondos Disponibles (US\$)	Costo total y Fuente
Agencia Ejecutora (AE):	Ministerio de Ambiente, Vivienda y Desarrollo Territorial		
Sector:	WATER AND SANITATION-WATER SUPPLY RURAL AND PERI-URBAN		
Número(s) de Préstamo:	2732/OC-CO	Monto Aprobado Actual: 60.000.000,00	BID Original: 60.000.000,00
Etapas:	Approved	Monto Desembolsado a la fecha:	Actual BID: 60.000.000,00
Tipo de Operación:	INV - Inversión	% Desembolsado:	Pari-passu: 100,00
Operación(es) Relacionada(s):	CO-T1262, RG-P1478	Saldo: 60.000.000,00	Co-financiamiento/País:
Subtipo de Operación:	ESP - Inversión Específica		Estimado Original: 60.000.000,00
			Período de Amortización (meses):

Categoría de Impacto Ambiental y Social del Proyecto	Reformulación	Validación
Categoría de Impacto Ambiental y Social del Proyecto: B	( ) ¿El objetivo (s) del proyecto fue reformulado?	Validado por el Jefe de División: 27-sep-2012 Validado por Representante de País: 28-sep-2012



## Progreso Acumulado al 2012



## Resultados

**Resultado:** Desarrollo comunitario y Fortalecimiento institucional local

Indicador	Unidad de Medida	Línea de base	Año Línea de base		2013	2014	2015	2016	Fin de Proyecto
Sistemas operando de manera sostenible	Sistemas		2011	P A		7.00	20.00	6.00	41.00

**Resultado:** Infraestructura de abastecimiento de aguas y manejo de aguas residuales en la zona rural

Indicador	Unidad de Medida	Línea de base	Año Línea de base		2013	2014	2015	2016	Fin de Proyecto
Hogares con acceso domiciliario a agua potable a través de nuevos sistemas o sistemas ampliados	Hogares		2011	P A	1,087.00	4,684.00	1,594.00	1,135.00	8,500.00
Hogares con nueva solución de saneamiento adecuada	Hogares		2011	P A	2,679.00	4,684.00	1,594.00	1,243.00	10,200.00
Establecimientos educativos beneficiados con acceso nuevo o mejorado a saneamiento por redes o con nueva solución individual de saneamiento	Escuelas		2011	P A		7.00	20.00	6.00	41.00

**Resultado:** Esquemas sostenibles para la prestación de los servicios de abastecimiento de agua y manejo de aguas residuales en las zonas rurales

Indicador	Unidad de Medida	Línea de base	Año Línea de base		2013	2014	2015	2016	Fin de Proyecto
Modelos implementados de apoyo post-construcción a organizaciones comunitarias operadores de sistemas de agua y saneamiento	Modelos		2011	P A		1.00	1.00		2.00

## INFORME DE SEGUIMIENTO DE PROGRESO

CO-L1105 - Programa de Abastecimiento de Agua y Manejo de Aguas Residuales en Zonas Rurales  
2012 1º período con cierre al (30-sep-2012)

Banco Interamericano de Desarrollo - BID

Oficina de Planificación Estratégica y Efectividad en el Desarrollo

Última Actualización del PMR: 11/09/2012

### Productos: Progreso Físico y Financiero Anual 2012

Descripción	Unidad de medida	Físico				Financiero			
		Planeado	Actual	Unidades Acumuladas	Unidades FDP	Planeado	Actual	Costos Acumulados	Costos FDP
<b>Desarrollo comunitario y Fortalecimiento Institucional Local</b>									
Organizaciones comunitarias para la prestación de los servicios de agua y/o saneamiento creadas o fortalecidas	Organizaciones				41,00				700.000,00
Material de apoyo para la gestión técnica, operativa y administrativa para las organizaciones comunitarias	Set de Cartillas				3,00				300.000,00
<b>Ingeniería e Infraestructura</b>									
Diseños de acueducto elaborados	Diseños				34,00				809.816,00
Diseños de proyectos de manejo de aguas residuales elaborados	Diseños				34,00				1.162.188,00
Sistemas de acueducto construidos, ampliados y/o optimizados.	Sistemas				41,00				18.641.221,00
Sistemas de manejo de aguas residuales construidos, ampliados y/o optimizados.	Sistemas				41,00				31.471.825,00
Escuelas intervenidas con soluciones de abastecimiento de agua y manejo de aguas residuales	Escuelas				41,00				880.000,00
<b>Esquemas sostenibles para la prestación de los servicios</b>									
Modelos de apoyo post-construcción a organizaciones comunitarias operadores de sistemas de agua y saneamiento	Modelos				2,00				1.000.000,00
<b>Administración y Supervisión</b>									
Administración y supervisión del Programa	N/A								3.473.427,00
<b>Auditoría y Seguimiento</b>									
Auditoría y Seguimiento	N/A								600.000,00
<b>Sin asignación específica - Imprevistos</b>									
Sin asignación imprevistos - Imprevistos	N/A								961.523,00
<b>TOTAL</b>									<b>60.000.000,00</b>