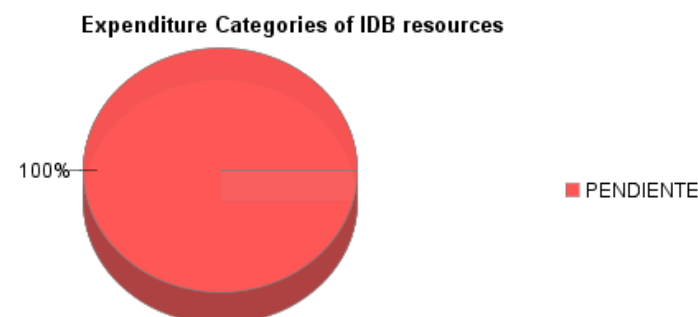
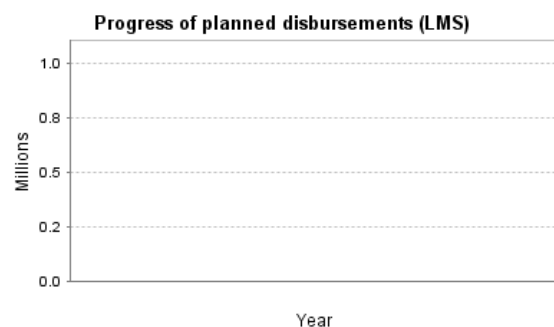
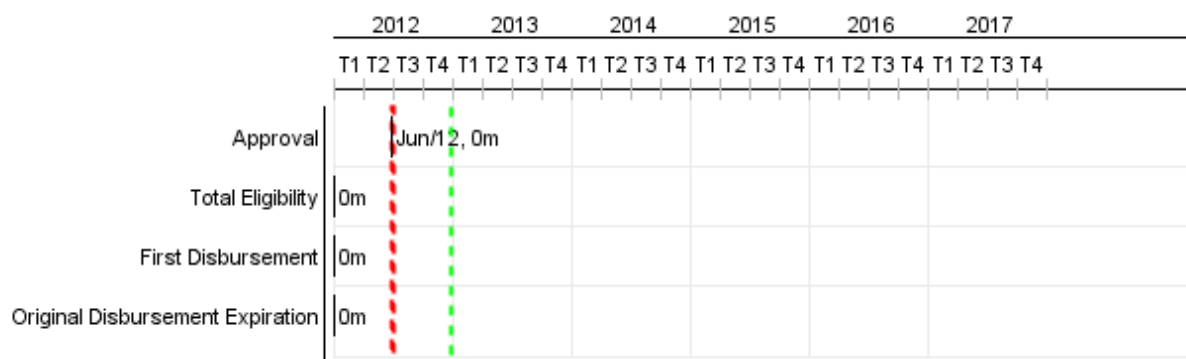


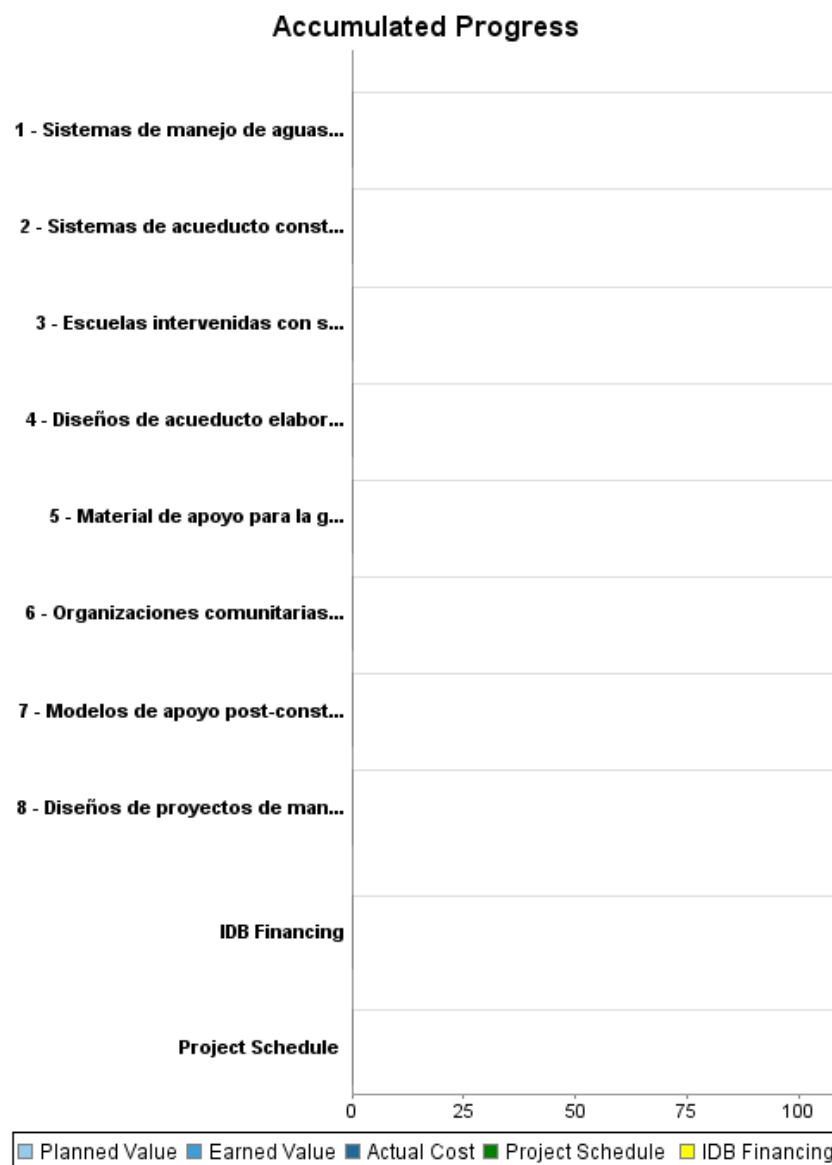
Summary Report

Basic Data		Available Funds (US\$)		Total Cost and Source	
Executing Agency (EA):	Ministerio de Ambiente, Vivienda y Desarrollo Territorial				
Sector:	WATER AND SANITATION-WATER SUPPLY RURAL AND PERI-URBAN				
Loan Number(s):	2732/OC-CO	Current Approved Amount:	60.000.000,00	Original IDB:	60.000.000,00
Stage:	Approved	Disbursed Amount to Date:		Current IDB:	60.000.000,00
Operation Type:	INV - Investment	% Disbursed:		Pari-passu:	100,00
Related Operation(s):	CO-T1262, RG-P1478	Balance:	60.000.000,00	Co-Financing/Country:	
Operation Subtype:	ESP - Specific Investment Operation			Original Estimate:	60.000.000,00
				Amortization Period (months):	

Project Environmental and Social Impact Category	Reformulation	Validation
Project Environmental and Social Impact Category: B	() Was the objective(s) of this project reformulated?	Validated by Division Chief: 27-sep-2012 Validated by Country Representative: 28-sep-2012



Accumulated Progress as of 2012



Outcomes

Outcome:	Desarrollo comunitario y Fortalecimiento institucional local
-----------------	--------------------------------------------------------------

Indicator	Unit of Measure	Baseline	Baseline Year		2013	2014	2015	2016	End of project
Sistemas operando de manera sostenible	Sistemas		2011	P A		7.00	20.00	6.00	41.00

Outcome:	Infraestructura de abastecimiento de aguas y manejo de aguas residuales en la zona rural
-----------------	------------------------------------------------------------------------------------------

Indicator	Unit of Measure	Baseline	Baseline Year		2013	2014	2015	2016	End of project
Hogares con acceso domiciliar a agua potable a través de nuevos sistemas o sistemas ampliados	Hogares		2011	P A	1,087.00	4,684.00	1,594.00	1,135.00	8,500.00
Hogares con nueva solución de saneamiento adecuada	Hogares		2011	P A	2,679.00	4,684.00	1,594.00	1,243.00	10,200.00
Establecimientos educativos beneficiados con acceso nuevo o mejorado a saneamiento por redes o con nueva solución individual de saneamiento	Escuelas		2011	P A		7.00	20.00	6.00	41.00

Outcome:	Esquemas sostenibles para la prestación de los servicios de abastecimiento de agua y manejo de aguas residuales en las zonas rurales
-----------------	--------------------------------------------------------------------------------------------------------------------------------------

Indicator	Unit of Measure	Baseline	Baseline Year		2013	2014	2015	2016	End of project
Modelos implementados de apoyo post-construcción a organizaciones comunitarias operadores de sistemas de agua y saneamiento	Modelos		2011	P A		1.00	1.00		2.00

Outputs: Annual Physical and Financial Progress 2012

Description	Unit of Measure	Physical				Financial			
		Planned	Actual	Accumulated units	EOP units	Planned	Actual	Accumulated costs	EOP costs
Desarrollo comunitario y Fortalecimiento Institucional Local									
Organizaciones comunitarias para la prestación de los servicios de agua y/o saneamiento creadas o fortalecidas	Organizaciones				41,00				700.000,00
Material de apoyo para la gestión técnica, operativa y administrativa para las organizaciones comunitarias	Set de Cartillas				3,00				300.000,00
Ingeniería e Infraestructura									
Diseños de acueducto elaborados	Diseños				34,00				809.816,00
Diseños de proyectos de manejo de aguas residuales elaborados	Diseños				34,00				1.162.188,00
Sistemas de acueducto construidos, ampliados y/o optimizados.	Sistemas				41,00				18.641.221,00
Sistemas de manejo de aguas residuales construidos, ampliados y/o optimizados.	Sistemas				41,00				31.471.825,00
Escuelas intervenidas con soluciones de abastecimiento de agua y manejo de aguas residuales	Escuelas				41,00				880.000,00
Esquemas sostenibles para la prestación de los servicios									
Modelos de apoyo post-construcción a organizaciones comunitarias operadores de sistemas de agua y saneamiento	Modelos				2,00				1.000.000,00
Administración y Supervisión									
Administración y supervisión del Programa	N/A								3.473.427,00
Auditoría y Seguimiento									
Auditoría y Seguimiento	N/A								600.000,00
Sin asignación específica - Imprevistos									
Sin asignación imprevistos - Imprevistos	N/A								961.523,00
TOTAL									60.000.000,00