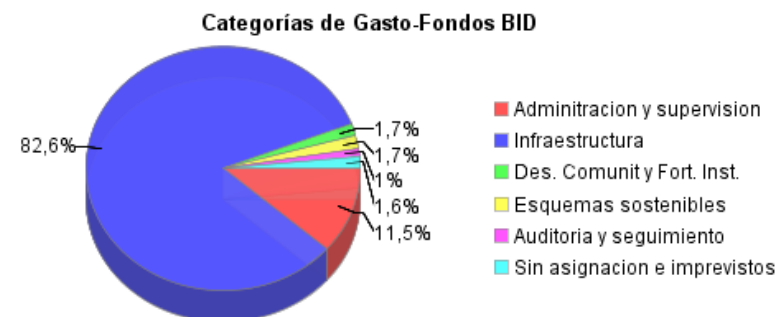
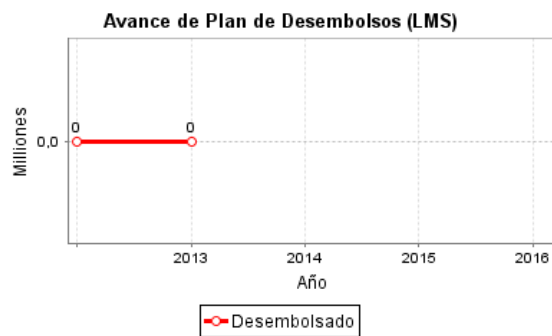
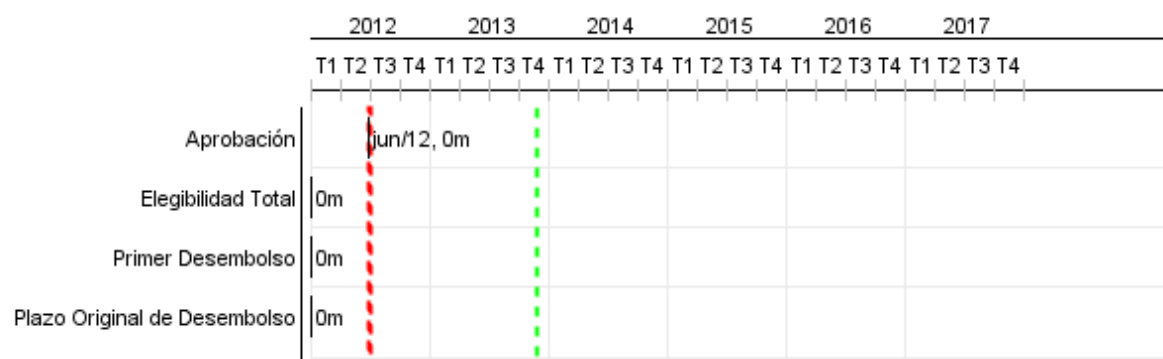


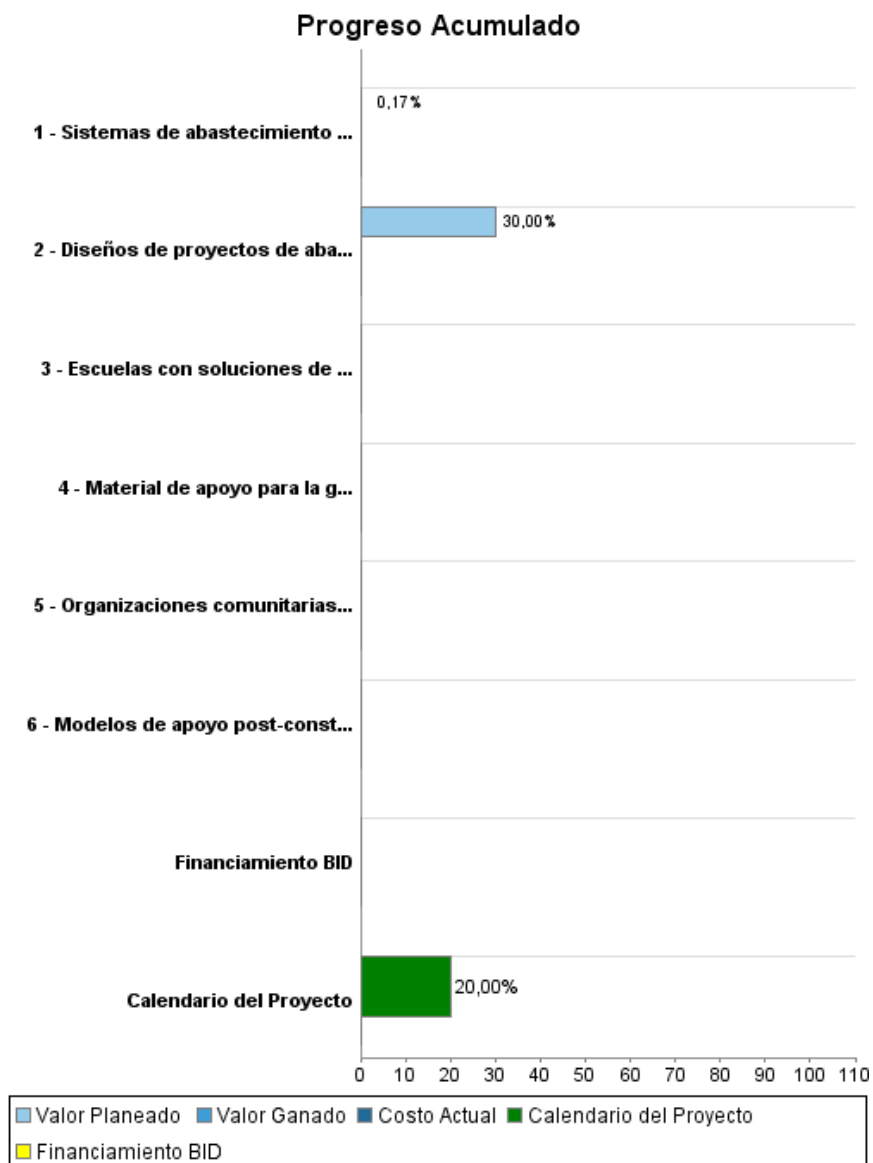
Informe Resumido

Datos Básicos del Proyecto		Fondos Disponibles (US\$)	Costo total y Fuente
Agencia Ejecutora (AE):	Ministerio de Ambiente, Vivienda y Desarrollo Territorial		
Sector:	WATER AND SANITATION-WATER SUPPLY RURAL AND PERI-URBAN		
Número(s) de Préstamo:	2732/OC-CO	Monto Aprobado Actual: 60.000.000,00	BID Original: 60.000.000,00
Etapas:	Approved	Monto Desembolsado a la fecha:	Actual BID: 60.000.000,00
Tipo de Operación:	INV - Inversión	% Desembolsado:	Pari-passu: 100,00
Operación(es) Relacionada(s):	CO-T1262, RG-P1478	Saldo: 60.000.000,00	Co-financiamiento/País:
Subtipo de Operación:	ESP - Inversión Específica		Estimado Original: 60.000.000,00
			Período de Amortización (meses): 0

Categoría de Impacto Ambiental y Social del Proyecto	Reformulación	Validación
Categoría de Impacto Ambiental y Social del Proyecto: Ninguno	() ¿El objetivo (s) del proyecto fue reformulado?	Validado por el Jefe de División: 20-sep-2013 Validado por Representante de País: 20-sep-2013



Progreso Acumulado al 2013



Resultados

Resultado: Desarrollo Comunitario y Fortalecimiento Institucional Local

Indicador	Unidad de Medida	Línea de base	Año Línea de base		2012	2013	2014	2015	2016	2017	Fin de Proyecto
Sistemas de abastecimiento de agua y manejo de aguas residuales administrados por una organización creada o fortalecida	Sistemas		2011	P A			7,00	20,00	6,00	8,00	41,00

Resultado: Infraestructura de abastecimiento de aguas y manejo de aguas residuales en la zona rural

Indicador	Unidad de Medida	Línea de base	Año Línea de base		2012	2013	2014	2015	2016	2017	Fin de Proyecto
Hogares con acceso domiciliar a agua potable a través de nuevos sistemas o sistemas ampliados	Hogares		2011	P A			1.087,00	4.684,00	1.594,00	1.135,00	8.500,00
Hogares con nueva solución de saneamiento adecuada	Hogares		2011	P A			1.087,00	4.684,00	2.390,00	2.039,00	10.200,00
Establecimientos educativos con condiciones mejoradas de abastecimiento de agua y/o saneamiento básico	Escuelas		2011	P A			7,00	20,00	6,00	8,00	41,00
Hogares cuyas aguas residuales son tratadas	Hogares		2013	P A			1.087,00	4.684,00	2.390,00	2.039,00	10.200,00

Resultado: Esquemas sostenibles para la prestación de los servicios de abastecimiento de agua y manejo de aguas residuales en las zonas rurales

Indicador	Unidad de Medida	Línea de base	Año Línea de base		2012	2013	2014	2015	2016	2017	Fin de Proyecto
Modelos implementados de apoyo post-construcción a organizaciones comunitarias operadoras de sistemas de agua y saneamiento	Modelos		2011	P A				1,00		1,00	2,00

INFORME DE SEGUIMIENTO DE PROGRESO

CO-L1105 - Programa de Abastecimiento de Agua y Manejo de Aguas Residuales en Zonas Rurales
2013 1º período con cierre al (31-oct-2013)

Banco Interamericano de Desarrollo - BID

Oficina de Planificación Estratégica y Efectividad en el Desarrollo

Última Actualización del PMR: 18/09/2013

Productos: Progreso Físico y Financiero Anual 2013

Descripción	Unidad de medida	Físico				Financiero			
		Planeado	Actual	Unidades Acumuladas	Unidades FDP	Planeado	Actual	Costos Acumulados	Costos FDP
Desarrollo comunitario y Fortalecimiento Institucional Local									
Organizaciones comunitarias para la prestación de los servicios de agua y/o saneamiento creadas o fortalecidas	Organizaciones				41,00				700.000,00
Material de apoyo para la gestión técnica, operativa y administrativa para las organizaciones comunitarias elaborado	Set de Cartillas				3,00				300.000,00
Ingeniería e Infraestructura									
Diseños de proyectos de abastecimiento de agua y manejo de aguas residuales elaborados	Diseños				34,00	1.026.579,00			3.421.870,00
Sistemas de abastecimiento y de manejo de aguas residuales construidos, ampliados y/o optimizados.	Sistemas				41,00	82.911,00			48.662.000,00
Escuelas con soluciones de abastecimiento de agua y manejo de aguas residuales, mejoradas o construidas.	Escuelas				41,00				880.000,00
Esquemas sostenibles para la prestación de los servicios									
Modelos de apoyo post-construcción a organizaciones comunitarias operadores de sistemas de agua y saneamiento, diseñados.	Modelos				2,00				1.000.000,00
Administración y Supervisión									
Administración y supervisión del Programa	N/A					513.868,00			3.474.000,00
Auditoría y Seguimiento									
Auditoría y Seguimiento	N/A					12.000,00			600.000,00
Sin asignación específica - Imprevistos									
Sin asignación imprevistos - Imprevistos	N/A								962.000,00
TOTAL						1.635.358,00			59.999.870,00