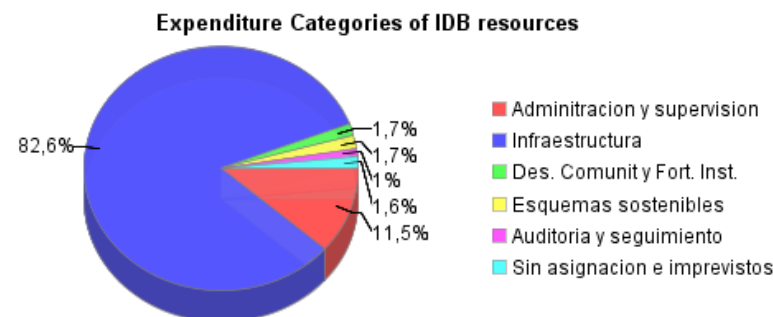
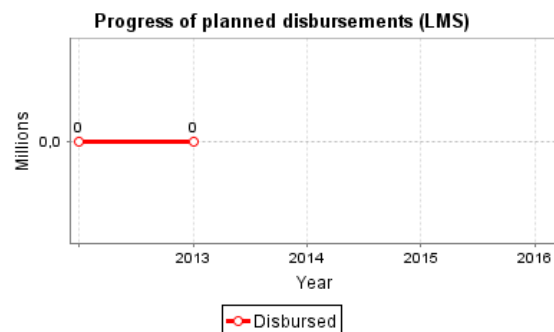
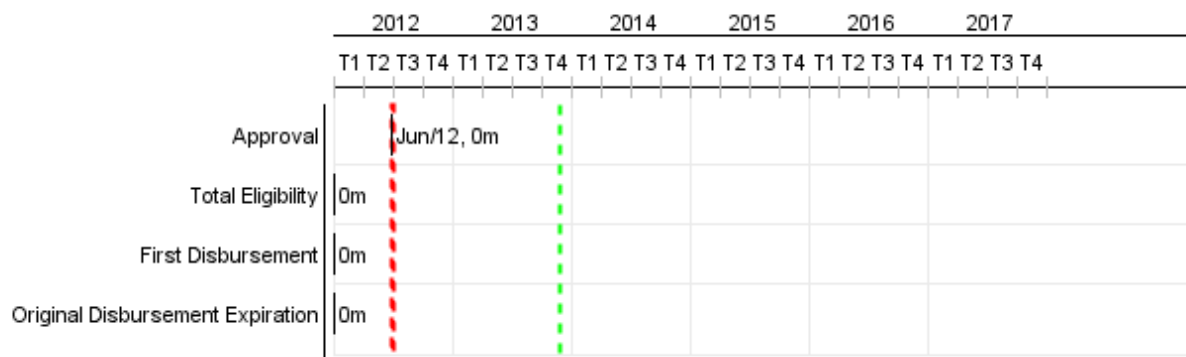


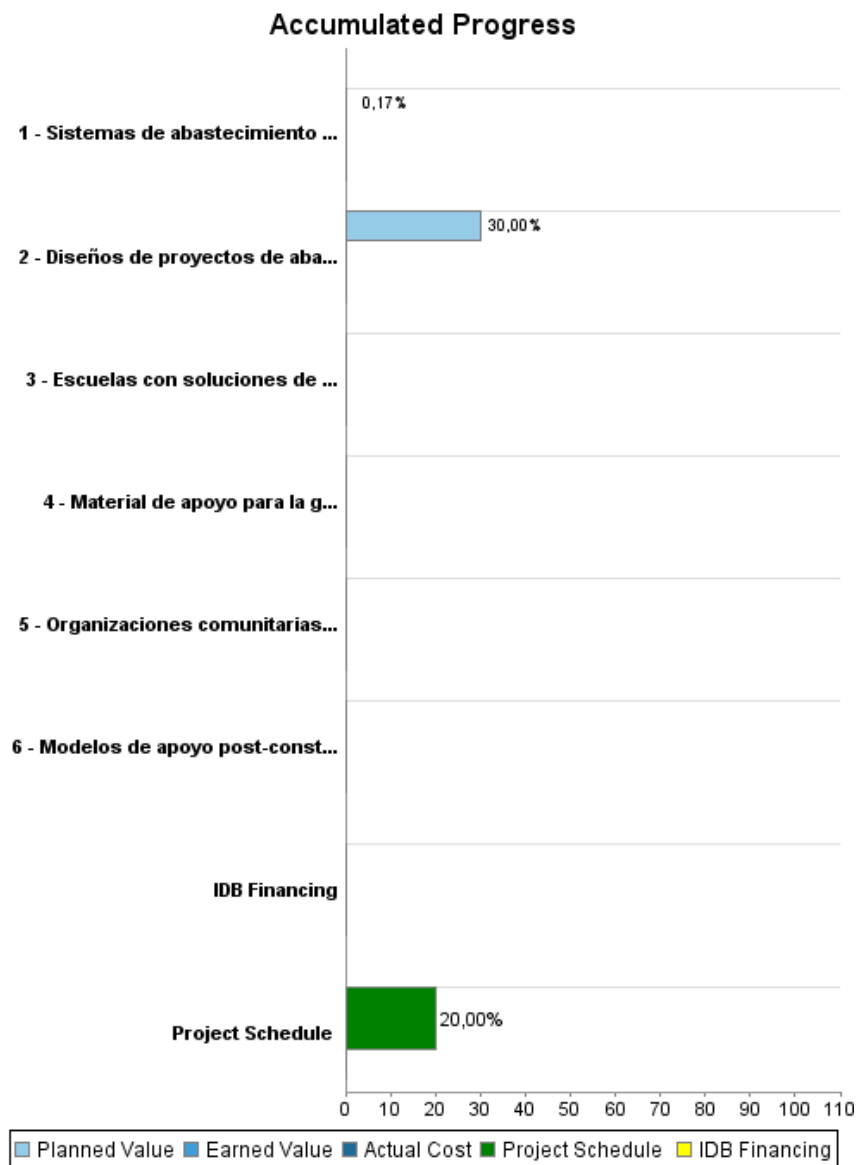
Summary Report

Basic Data		Available Funds (US\$)		Total Cost and Source	
Executing Agency (EA):	Ministerio de Ambiente, Vivienda y Desarrollo Territorial				
Sector:	WATER AND SANITATION-WATER SUPPLY RURAL AND PERI-URBAN				
Loan Number(s):	2732/OC-CO	Current Approved Amount:	60.000.000,00	Original IDB:	60.000.000,00
Stage:	Approved	Disbursed Amount to Date:		Current IDB:	60.000.000,00
Operation Type:	INV - Investment	% Disbursed:		Pari-passu:	100,00
Related Operation(s):	CO-T1262, RG-P1478	Balance:	60.000.000,00	Co-Financing/Country:	
Operation Subtype:	ESP - Specific Investment Operation			Original Estimate:	60.000.000,00
				Amortization Period (months):	0

Project Environmental and Social Impact Category	Reformulation	Validation
Project Environmental and Social Impact Category: None	() Was the objective(s) of this project reformulated?	Validated by Division Chief: 20-sep-2013 Validated by Country Representative: 20-sep-2013



Accumulated Progress as of 2013



Outcomes

Outcome:	Desarrollo Comunitario y Fortalecimiento Institucional Local
-----------------	--

Indicator	Unit of Measure	Baseline	Baseline Year		2012	2013	2014	2015	2016	2017	End of project
Sistemas de abastecimiento de agua y manejo de aguas residuales administrados por una organización creada o fortalecida	Sistemas		2011	P A			7,00	20,00	6,00	8,00	41,00

Outcome:	Infraestructura de abastecimiento de aguas y manejo de aguas residuales en la zona rural
-----------------	--

Indicator	Unit of Measure	Baseline	Baseline Year		2012	2013	2014	2015	2016	2017	End of project
Hogares con acceso domiciliar a agua potable a través de nuevos sistemas o sistemas ampliados	Hogares		2011	P A			1.087,00	4.684,00	1.594,00	1.135,00	8.500,00
Hogares con nueva solución de saneamiento adecuada	Hogares		2011	P A			1.087,00	4.684,00	2.390,00	2.039,00	10.200,00
Establecimientos educativos con condiciones mejoradas de abastecimiento de agua y/o saneamiento básico	Escuelas		2011	P A			7,00	20,00	6,00	8,00	41,00
Hogares cuyas aguas residuales son tratadas	Hogares		2013	P A			1.087,00	4.684,00	2.390,00	2.039,00	10.200,00

Outcome:	Esquemas sostenibles para la prestación de los servicios de abastecimiento de agua y manejo de aguas residuales en las zonas rurales
-----------------	--

Indicator	Unit of Measure	Baseline	Baseline Year		2012	2013	2014	2015	2016	2017	End of project
Modelos implementados de apoyo post-construcción a organizaciones comunitarias operadores de sistemas de agua y saneamiento	Modelos		2011	P A				1,00		1,00	2,00

Outputs: Annual Physical and Financial Progress 2013

Description	Unit of Measure	Physical				Financial			
		Planned	Actual	Accumulated units	EOP units	Planned	Actual	Accumulated costs	EOP costs
Desarrollo comunitario y Fortalecimiento Institucional Local									
Organizaciones comunitarias para la prestación de los servicios de agua y/o saneamiento creadas o fortalecidas	Organizaciones				41,00				700.000,00
Material de apoyo para la gestión técnica, operativa y administrativa para las organizaciones comunitarias elaborado	Set de Cartillas				3,00				300.000,00
Ingeniería e Infraestructura									
Diseños de proyectos de abastecimiento de agua y manejo de aguas residuales elaborados	Diseños				34,00	1.026.579,00			3.421.870,00
Sistemas de abastecimiento y de manejo de aguas residuales construidos, ampliados y/o optimizados.	Sistemas				41,00	82.911,00			48.662.000,00
Escuelas con soluciones de abastecimiento de agua y manejo de aguas residuales, mejoradas o construidas.	Escuelas				41,00				880.000,00
Esquemas sostenibles para la prestación de los servicios									
Modelos de apoyo post-construcción a organizaciones comunitarias operadores de sistemas de agua y saneamiento, diseñados.	Modelos				2,00				1.000.000,00
Administración y Supervisión									
Administración y supervisión del Programa	N/A					513.868,00			3.474.000,00
Auditoría y Seguimiento									
Auditoría y Seguimiento	N/A					12.000,00			600.000,00
Sin asignación específica - Imprevistos									
Sin asignación imprevistos - Imprevistos	N/A								962.000,00
TOTAL						1.635.358,00			59.999.870,00