

Relatório Resumido

Dados Gerais

Executor:	Secretaría de Ambiente y Desarrollo Sustentable
Sector:	ENVIRONMENT AND NATURAL DISASTERS-ENVIRONMENTAL PROGRAMS
Número da Operação:	1865/OC-AR
Estágio:	Approved
Tipo Operação:	INV - Investimento
Operação Relacionada:	
Subtipo de Operação:	ESP - Specific Investment Operation

Fundos Disponíveis (US\$)

Atual:	40.000.000,00
Desembolsado:	3.461.102,00
% Desembolsado:	8,65
Saldo:	36.538.898,00

Custo Total e Fonte

Original BID:	40.000.000,00
Corrente BID:	40.000.000,00
Pari-passu:	95,02
Cofinanciamento/País:	10.000.000,00
Original Estimado:	50.000.000,00
Período de Amortização (meses):	222

Categoria do impacto social

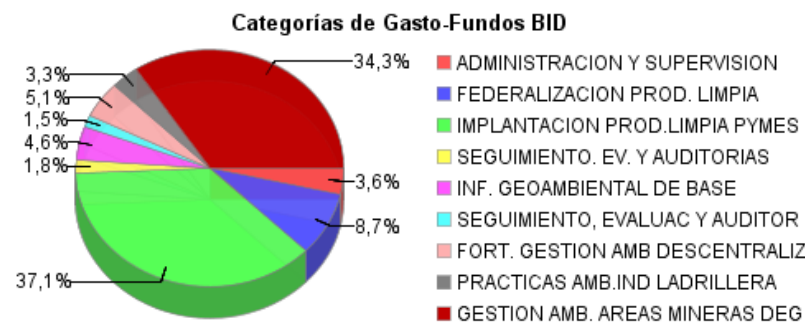
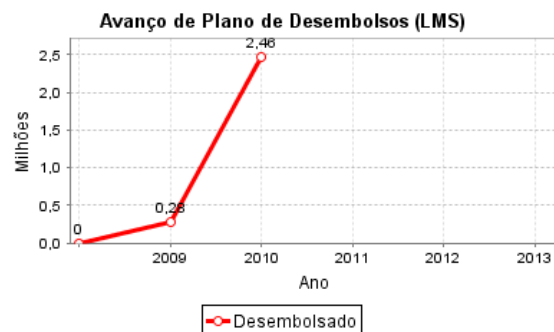
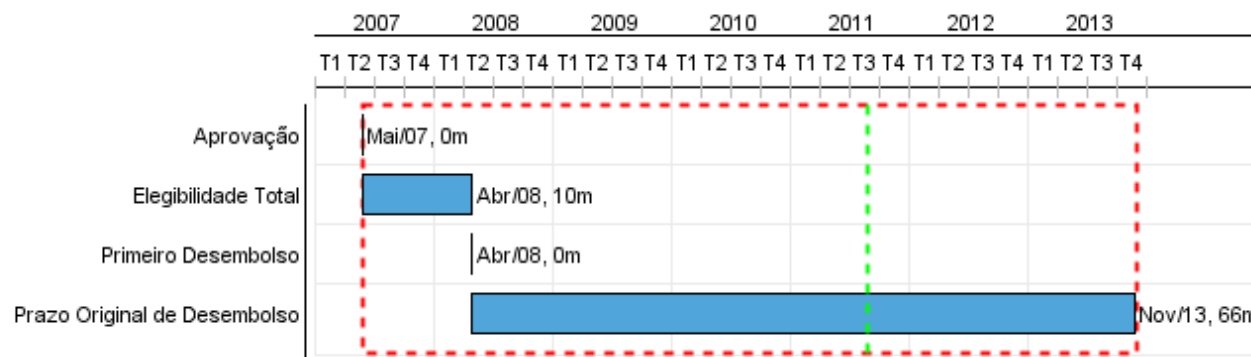
Categoria do impacto social:

Reformulação

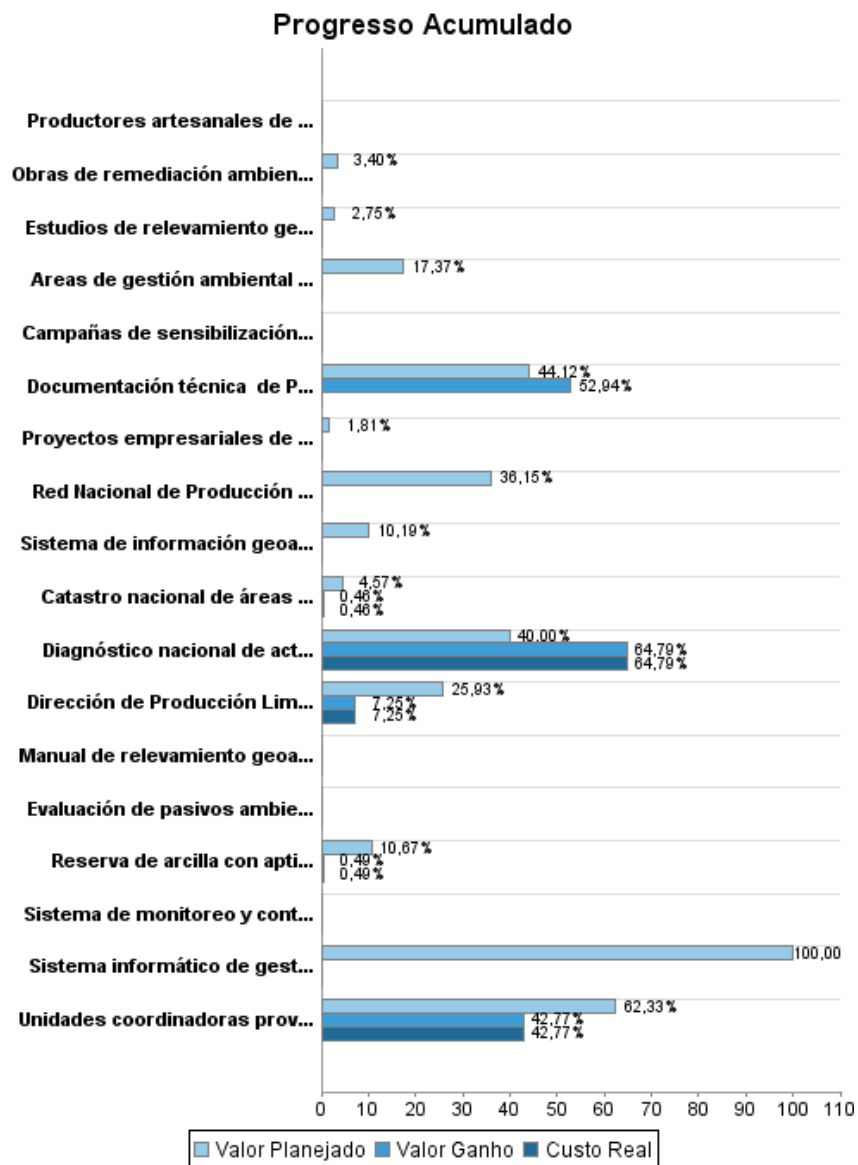
B () Os objetivos do projeto foram reformulados?

Validação

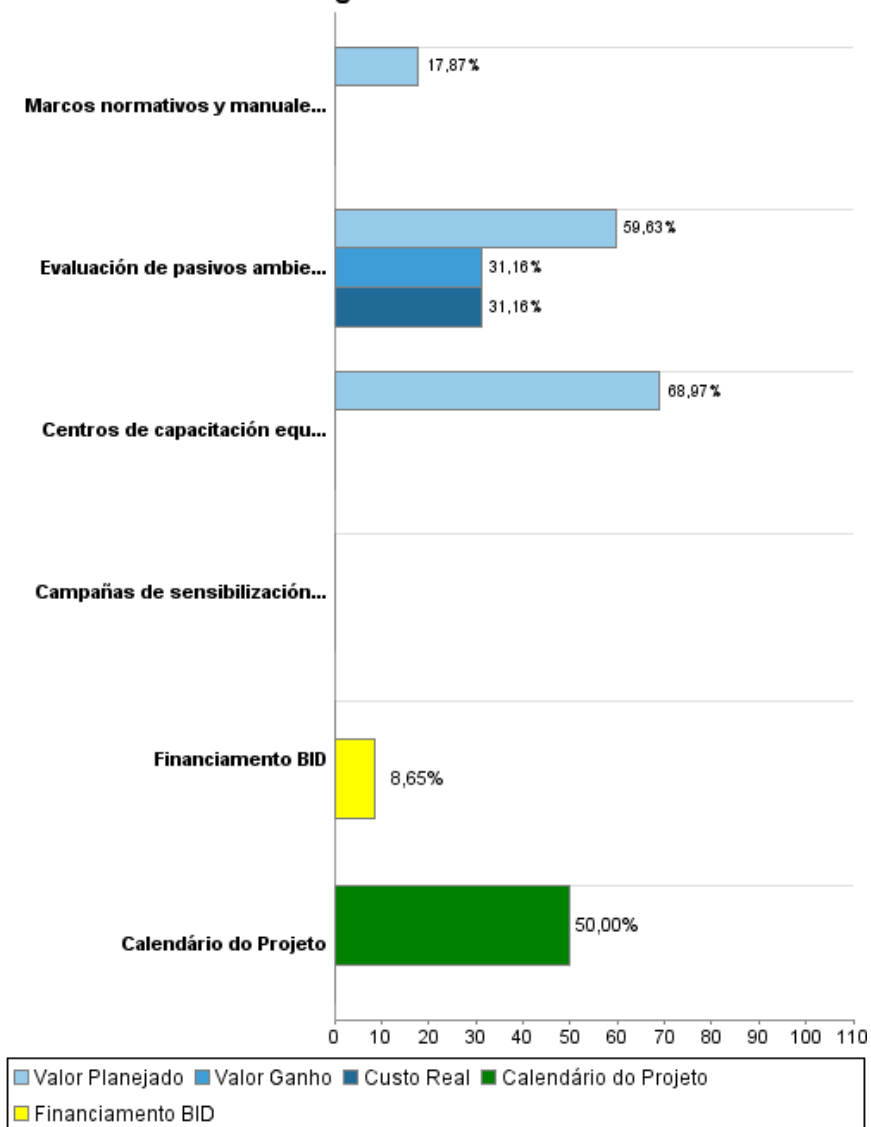
Validado pelo Chefe de Divisão: Mar 22, 2011
Validado pelo Representante do País: Apr 27, 2011



Progresso Acumulado até 2010



Progresso Acumulado



Resultados

Resultado: Gestión ambiental minera descentralizada mejorada

Indicador	Unidade Medida	Linha Base	Ano Linha Base		2010	2011	2012	2013	Final do Projeto
Marco normativo armonizado utilizado en las provincias para la elaboración de nueva normativa ambiental para minerales industriales y rocas de aplicación	Instrumentos normativos propuestos a nivel provincial		2009	P A				5,00	0,00
Marco normativo armonizado utilizado en los municipios para la elaboración de nueva normativa ambiental para minerales industriales y rocas de aplicación	Instrumentos normativos propuestos a nivel municipal		2009	P A				50,00	0,00
Satisfacción de los Gobiernos provinciales con las mejoras a la gestión ambiental minera incrementada	% Provincias satisfechas		2009	P A				70,00	0,00

Resultado: Prácticas ambientales en la producción artesanal de ladrillos incorporadas

Indicador	Unidade Medida	Linha Base	Ano Linha Base		2010	2011	2012	2013	Final do Projeto
Técnicas eco eficientes para la producción artesanal de ladrillos incorporadas por los productores	% de productores		2009	P A				20,00	0,00
Suelos urbanos utilizados como insumo en la producción artesanal de ladrillos son sustituidos por yacimientos de arcilla	Yacimientos		2009	P A				5,00	0,00

Resultado: Ambiente impactado rehabilitado

Indicador	Unidade Medida	Linha Base	Ano Linha Base		2010	2011	2012	2013	Final do Projeto
Contenido de sustancias contaminantes en las áreas rehabilitadas disminuido hasta límites permitidos	Áreas rehabilitadas que cumplen		2009	P A				3,00	3,00
Acciones de remediación implementadas en sitios impactados por la actividad minera	Sitios		2009	P A				5,00	5,00

Resultado: Programa de relevamiento geoambiental implementado

Indicador	Unidade Medida	Linha Base	Ano Linha Base		2010	2011	2012	2013	Final do Projeto
Sistema de información geoambiental en uso	Usuarios registrados por Internet		2009	P A				230,00	230,00

Resultado: Impactos ambientales de las PyMEs participantes del programa reducidos

Indicador	Unidade Medida	Linha Base	Ano Linha Base		2010	2011	2012	2013	Final do Projeto
-----------	----------------	------------	----------------	--	------	------	------	------	------------------

Impactos ambientales de las PyMEs beneficiadas por el programa disminuídos	PyMEs con impactos ambientales disminuídos		2009	P A	10,00	253,00	163,00	174,00	600,00
--	--	--	------	--------	-------	--------	--------	--------	--------

Resultado:	Gestión Ambiental provincial en Producción Limpia fortalecida
-------------------	---

Indicador	Unidade Medida	Linha Base	Ano Linha Base		2010	2011	2012	2013	Final do Projeto
Instrumentos de producción limpia incorporados en políticas provinciales	Provincias que los incorporan		2009	P A	2,00	2,00	2,00	2,00	0,00

Produtos: Progresso Físico e Financeiro Anual 2010

Descrição	Unidade de medida	Físico				Financeiro			
		Planejado	Atual	Unidades Acumuladas	Unidades FDP	Planejado	Atual	Custos Acumulados	Custos FDP
Fortalecimiento de la gestión ambiental minera descentralizada									
Marcos normativos y manuales de procedimientos para minerales industriales y rocas de aplicación armonizados	Regiones intervenidas				5,00	64.500,00			361.000,00
Campañas de sensibilización realizadas en Provincias	Provincias				11,00				500.000,00
Áreas de gestión ambiental provinciales equipadas y con personal capacitado	Provincias				23,00	250.000,00			1.439.000,00
Incorporación de prácticas ambientales en la actividad ladrillera nacional									
Diagnóstico nacional de actividad ladrillera elaborado	Diagnóstico				1,00	190.000,00	307.743,77		475.000,00
Campañas de sensibilización y capacitación realizadas	Provincias				23,00				145.500,00
Centros de capacitación equipados y en funcionamiento	Centros	1,00			3,00	120.000,00			174.000,00
Productores artesanales de ladrillos capacitados	Productores				1.800,00				237.000,00
Reserva de arcilla con aptitud probada para la producción de ladrillos identificada en una Provincia de cada región del país	Provincias donde se identificaron reservas				5,00	50.000,00	2.291,73		468.500,00
Apoyo a la gestión ambiental de áreas mineras degradadas									
Catastro nacional de áreas degradadas por la actividad minera pretérta elaborado	Catastro nacional				1,00	74.000,00	7.518,06		1.620.000,00
Evaluación de pasivos ambientales elaborados	Estudios				5,00				696.000,00
Evaluación de pasivos ambientales con planes de remediación elaborados	Estudios				3,00	999.848,00	522.587,57		1.676.875,00
Obras de remediación ambiental concluidas	Obras				3,00	330.000,00			9.707.125,00
Sistema de monitoreo y control instalado	Sistemas				3,00				
Información geoambiental de base									
Sistema de información geoambiental minera (SIGAM) operando con disponibilidad via Web	Sistemas				1,00	80.000,00			785.000,00
Manual de relevamiento geoambiental diseñado	Manuales				1,00				
Estudios de relevamiento geoambiental elaborados	Áreas mineras				8,00	50.000,00			1.815.000,00
Federalización de la Producción Limpia									

Descrição	Unidade de medida	Físico				Financeiro			
		Planejado	Atual	Unidades Acumuladas	Unidades FDP	Planejado	Atual	Custos Acumulados	Custos FDP
Sistema informático de gestión de producción limpia implementado	Sistemas	1,00			1,00	85.000,00			85.000,00
Red Nacional de Producción Limpia instalada	Provincias participantes	2,00			12,00	227.500,00			629.300,00
Unidades coordinadoras provinciales de producción limpia instaladas (capacitadas y equipadas)	Unidades				8,00	174.580,00			892.480,00
Documentación técnica de Producción Limpia Desarrollada	Documentos técnicos	10,00	12,00		24,00	48.000,00			108.800,00
Dirección de Producción Limpia y Consumo Sustentable de la Secretaría de Ambiente y Desarrollo Sustentable fortalecida	Direcciones fortalecidas				1,00	644.325,00	180.000,00		2.484.420,00
Implantación de Prácticas de Producción Limpia en PyMES									
Programas Empresariales de Producción Limpia ejecutados por PyMEs	Programas	10,00			800,00	251.950,00			3.533.000,00
Proyectos empresariales de Producción más Limpia ejecutados	Proyectos	10,00			600,00	200.000,00			11.067.000,00
Proyectos de innovación tecnológica desarrollados	Proyectos				8,00	10.000,00			600.000,00
Admin, seguimiento, costos financieros e imprevistos									
TOTAL						3.849.703,00	1.020.141,13		39.500.000,00