

Relatório Resumido

Dados Gerais

Executor: Secretaría de Ambiente y Desarrollo Sustentable
Setor: ENVIRONMENT AND NATURAL DISASTERS-ENVIRONMENTAL PROGRAMS
Número da Operação: 1865/OC-AR
Estágio: Approved
Tipo Operação: INV - Investimento
Operação Relacionada:
Subtipo de Operação: ESP - Specific Investment Operation

Fundos Disponíveis (US\$)

Atual: 40.000.000,00
Desembolsado: 4.118.710,79
% Desembolsado: 10,30
Saldo: 35.881.289,21

Custo Total e Fonte

Original BID: 40.000.000,00
Corrente BID: 40.000.000,00
Pari-passu: 80,00
Cofinanciamento/País: 10.000.000,00
Original Estimado: 50.000.000,00
Período de Amortização (meses): 222

Categoria do impacto social

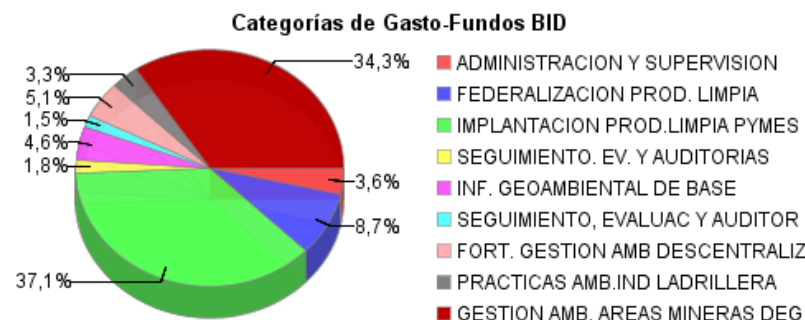
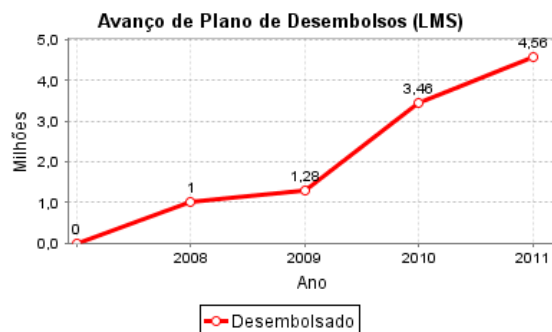
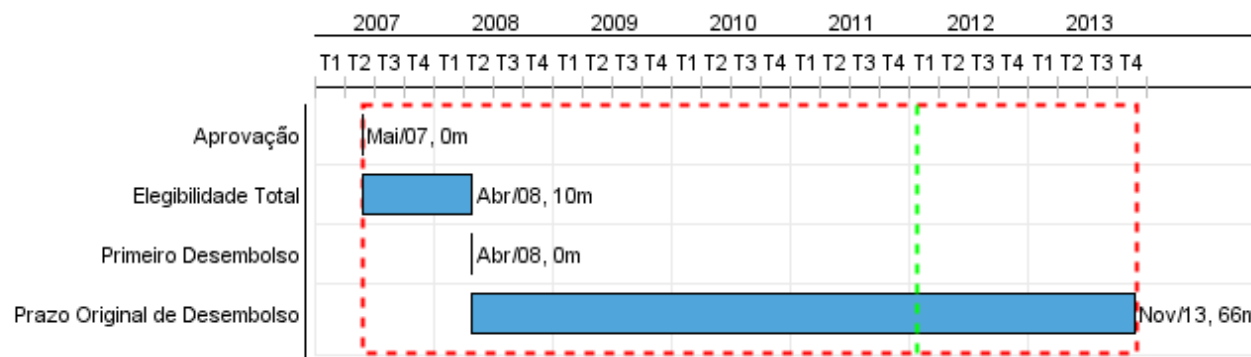
Categoria do impacto social:

Reformulação

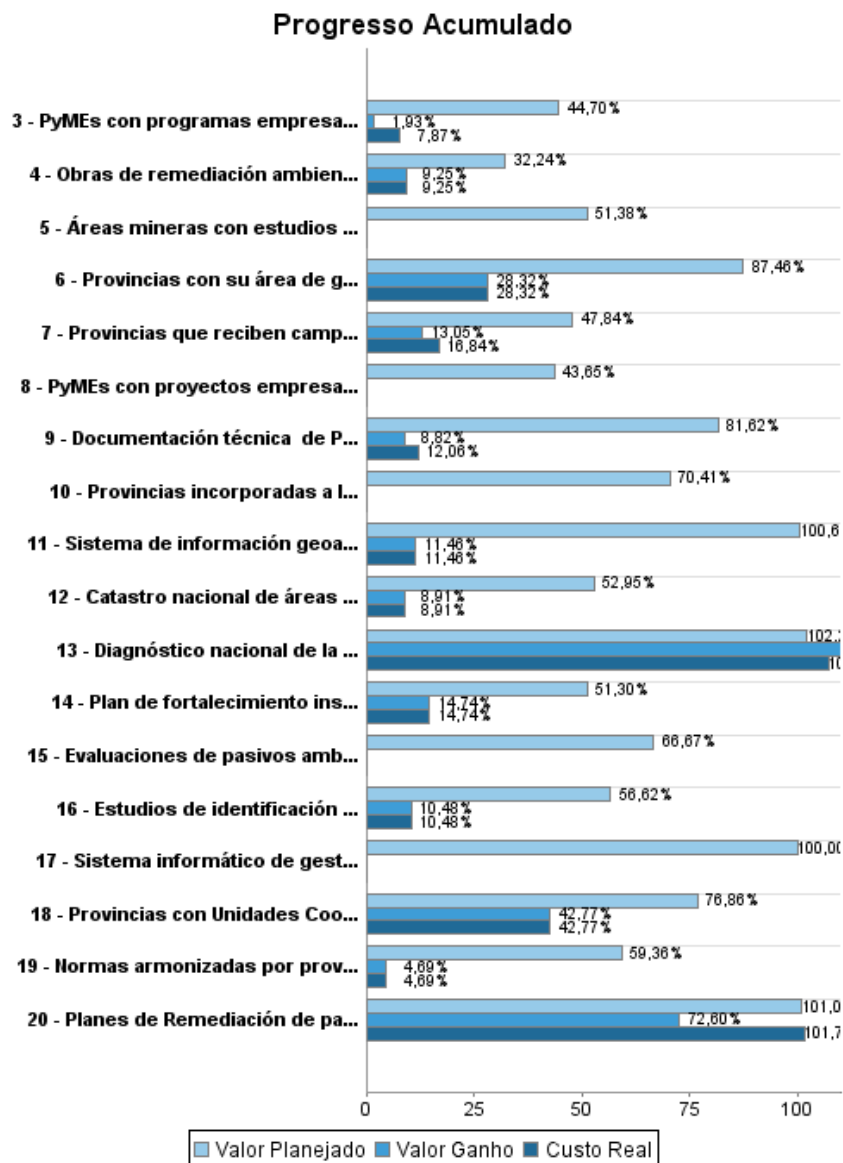
C () Os objetivos do projeto foram reformulados?

Validação

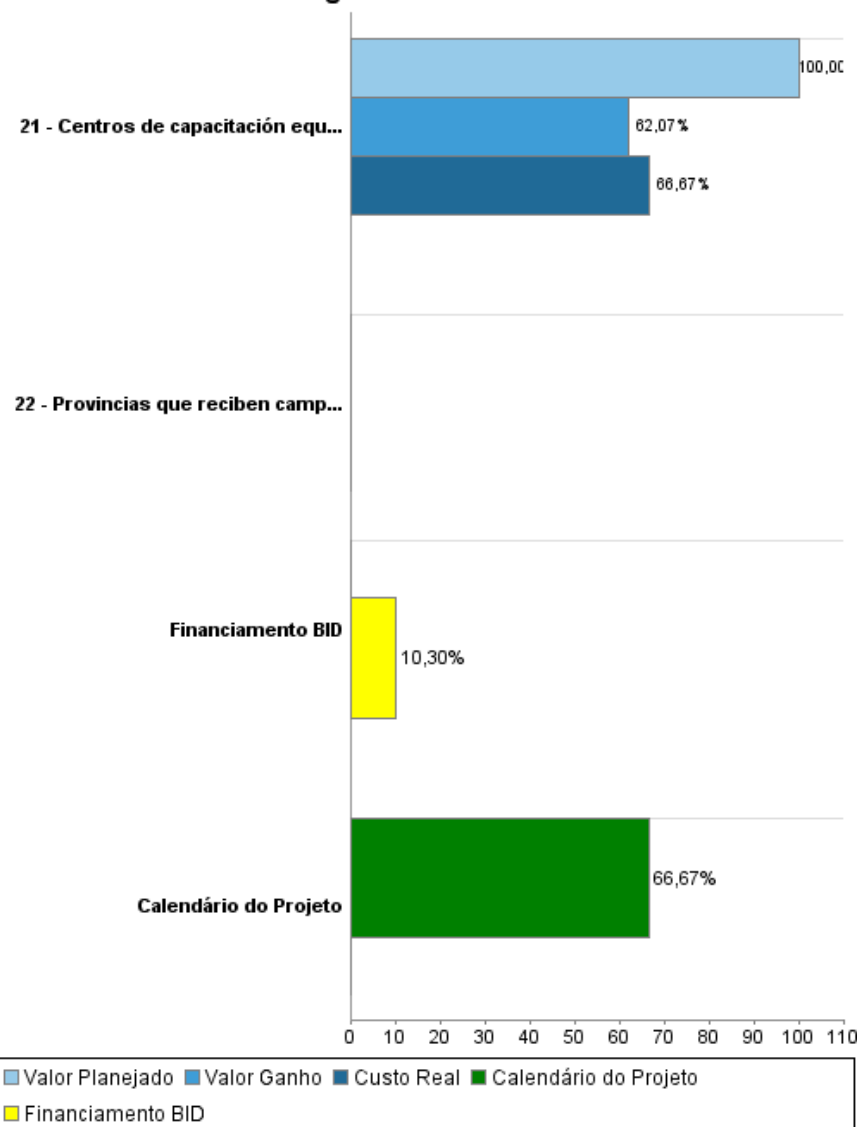
Validado pelo Chefe de Divisão: Sep 19, 2011
Validado pelo Representante do País: Oct 21, 2011



Progresso Acumulado até 2011



Progresso Acumulado



Resultados

Resultado: Gestión ambiental minera descentralizada mejorada

Indicador	Unidade Medida	Linha Base	Ano Linha Base		2010	2011	2012	2013	Final do Projeto
Provincias adoptando una nueva normativa ambiental armonizada para minerales industriales y rocas	Provincias		2007	P A				5,00	5,00
Opinión Favorable de los Gobiernos provinciales en relación a las mejoras a la gestión ambiental minera	% de aprobación		2007	P A				70,00	70,00

Resultado: Prácticas ambientales en la producción artesanal de ladrillos incorporadas

Indicador	Unidade Medida	Linha Base	Ano Linha Base		2010	2011	2012	2013	Final do Projeto
Porcentaje de productores artesanales ladrilleros adoptando técnicas eco eficientes para la producción artesanal de ladrillos	Porcentaje		2007	P A				20,00	20,00
Yacimientos de arcilla sustituyendo sitios urbanos en la producción artesanal de ladrillos.	Yacimientos		2007	P A				5,00	5,00

Resultado: Pasivos ambientales remediados

Indicador	Unidade Medida	Linha Base	Ano Linha Base		2010	2011	2012	2013	Final do Projeto
Areas mineras en conformidad con límites ambientales permitidos	Areas Mineras		2007	P A				3,00	3,00
Sitios con pasivos ambientales mineros adoptando medidas de remediación	Sitios		2007	P A	3,00			5,00	5,00

Resultado: Programa de relevamiento geoambiental implementado

Indicador	Unidade Medida	Linha Base	Ano Linha Base		2010	2011	2012	2013	Final do Projeto
Usuarios del Sistema de Información Geoambiental registrados	Usuarios		2007	P A				230,00	230,00

Resultado: Impactos ambientales de las PyMEs participantes del programa reducidos

Indicador	Unidade Medida	Linha Base	Ano Linha Base		2010	2011	2012	2013	Final do Projeto
PyMES aplicando técnicas de producción limpia	PyMEs		2007	P A	10,00	253,00	163,00	174,00	600,00

Resultado: Gestión Ambiental provincial en Producción Limpia fortalecida

RELATÓRIO DE MONITOREIO DE PROGRESSO

AR-L1026 - Clean Production and Environment Management
2011 1º período com fechamento em (30-Set-2011)

Banco Interamericano de Desenvolvimento - IDB

Escritório de Planejamento Estratégico e Efetividade no Desenvolvimento
Última Atualização do PMR: 19/09/2011

Indicador	Unidade Medida	Linha Base	Ano Linha Base		2010	2011	2012	2013	Final do Projeto
Provincias incorporando disposiciones de producción limpia en sus políticas ambientales	Provincias		2007	P A	2,00	2,00	2,00	2,00	8,00

Produtos: Progresso Físico e Financeiro Anual 2011

Descrição	Unidade de medida	Físico				Financeiro			
		Planejado	Atual	Unidades Acumuladas	Unidades FDP	Planejado	Atual	Custos Acumulados	Custos FDP
Fortalecimiento de la gestión ambiental minera descentralizada									
Normas armonizadas por provincia para minerales industriales y rocas elaboradas	Norma Provincial				5,00	148.250,00	13.320,00		361.000,00
Provincias que reciben campañas de sensibilización en gestión ambiental minera	Provincias				11,00				500.000,00
Provincias con su área de gestión ambiental equipada y con personal capacitado	Provincias				23,00	1.008.500,00	407.500,00		1.439.000,00
Incorporación de prácticas ambientales en la actividad ladrillera nacional									
Diagnóstico nacional de la actividad ladrillera elaborado	Diagnóstico	1,00	1,00		1,00	285.000,00	191.006,00		475.000,00
Provincias que reciben campañas de sensibilización y capacitación en prácticas ambientales para la actividad ladrillera artesanal	Provincias	11,00	3,00		23,00	69.600,00	24.500,00		145.500,00
Centros de capacitación equipados y en funcionamiento	Centros	1,00	2,00		3,00	54.000,00	116.000,00		174.000,00
Productores artesanales de ladrillos capacitados	Productores	300,00	50,00		1.800,00	94.800,00	9.000,00		237.000,00
Estudios de identificación de reserva de arcilla con aptitud probada para la producción de ladrillos por provincia elaborados	Estudios				5,00	209.250,00	40.762,00		468.500,00
Apoyo a la gestión ambiental de áreas mineras degradadas									
Catastro nacional de áreas degradadas por la actividad minera elaborado	Catastro nacional				1,00	773.000,00	126.022,00		1.620.000,00
Evaluaciones de pasivos ambientales en áreas mineras elaborados	Estudios				5,00	464.000,00			696.000,00
Planes de Remediación de pasivos ambientales elaborados para tres áreas	Planes	3,00	3,00		3,00	677.027,00	1.164.868,00		1.676.875,00
Obras de remediación ambiental concluidas	Obras				3,00	2.800.000,00	898.005,00		9.707.125,00
Información geoambiental de base									
Sistema de información geoambiental minera (SIGAM) operando con disponibilidad via Web	Sistemas				1,00	705.000,00	84.692,00		785.000,00
Áreas mineras con estudios de relevamiento geoambiental elaborados	Áreas mineras	2,00			8,00	882.500,00			1.815.000,00
Federalización de la Producción Limpia									
Sistema informático de gestión de producción limpia implementado	Sistema				1,00				85.000,00

Descrição	Unidade de medida	Físico				Financeiro			
		Planejado	Atual	Unidades Acumuladas	Unidades FDP	Planejado	Atual	Custos Acumulados	Custos FDP
Provincias incorporadas a la Red Nacional de Producción Limpia	Provincias	4,00			12,00	215.600,00			629.300,00
Provincias con Unidades Coordinadoras de producción limpia instaladas (capacitadas y equipadas)	Provincias	4,00			8,00	129.714,00			892.480,00
Documentación técnica de Producción Limpia Desarrollada	Documentos técnicos	13,00			24,00	40.800,00	13.119,00		108.800,00
Plan de fortalecimiento institucional de la Secretaría de Ambiente y Desarrollo Sustentable implementado	Plan				1,00	630.170,00	82.621,00		2.484.420,00
Implantación de Prácticas de Producción Limpia en PyMES									
PyMEs con programas empresariales de Producción Limpia aprobados para financiar	Empresas	340,00			800,00	1.259.110,00	49.265,00		3.533.000,00
PyMEs con proyectos empresariales de Producción más Limpia ejecutados	Empresas	253,00			600,00	4.631.000,00			11.067.000,00
Proyectos de innovación tecnológica en Producción Más Limpia desarrollados	Proyectos	2,00			8,00	250.000,00			600.000,00
Admin, seguimiento, costos financieros e imprevistos									
TOTAL						15.327.321,00	3.220.680,00		39.500.000,00