

## Rapport Résumé

### Données Générales

Agence d' Exécution (EA): Secretaría de Ambiente y Desarrollo Sustentable  
Secteur: ENVIRONMENT AND NATURAL DISASTERS-ENVIRONMENTAL PROGRAMS  
Numéro(s) de Prêt(s): 1865/OC-AR  
Étape: Approved  
Type d' Opération: INV - Investissement  
Opération(s) Connexe(s):  
Sous-Type de l'Opération: ESP - Specific Investment Operation

### Fonds Disponibles (US\$)

Montant Courant Approuvé: 40.000.000,00  
Montant Décaissé à ce Jour: 4.118.710,79  
% Décaissé: 10,30  
Solde: 35.881.289,21

### Coût Total et Source de Financement

Initial BID: 40.000.000,00  
Courant BID: 40.000.000,00  
Pari Passu: 80,00  
Cofinancement/Pays: 10.000.000,00  
Estimation Initiale: 50.000.000,00  
Période d'Amortissement (mois): 222

### Catégorie d'Impact Environnemental et Social du Projet

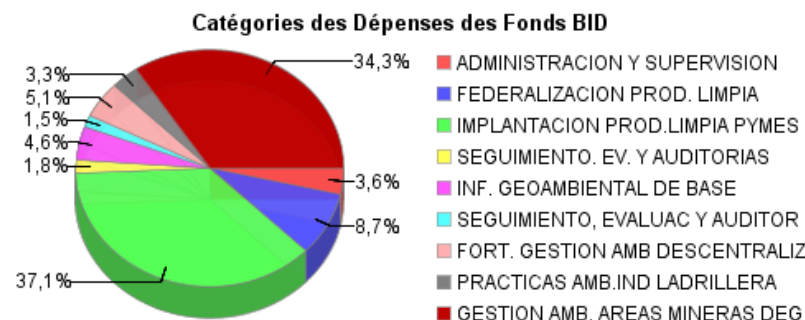
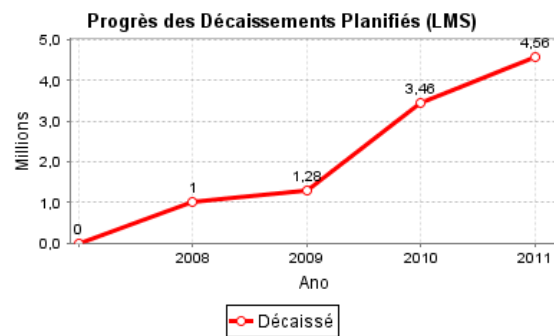
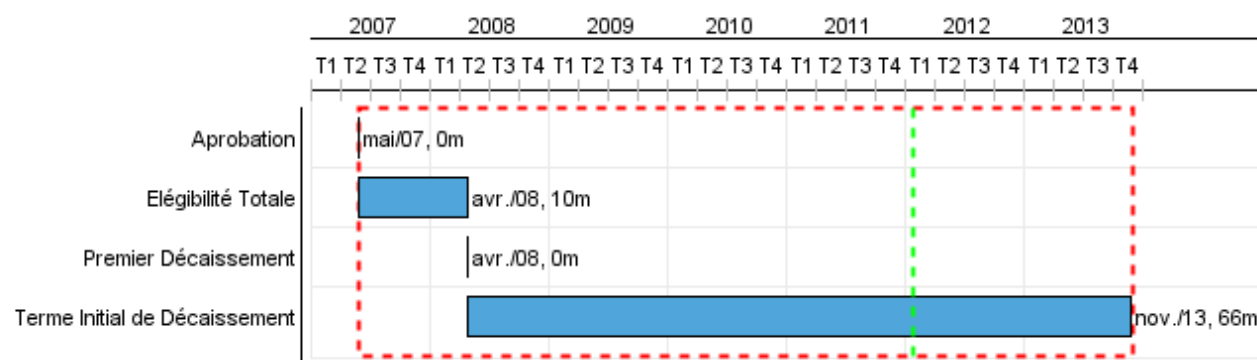
### Reformulation

### Validation

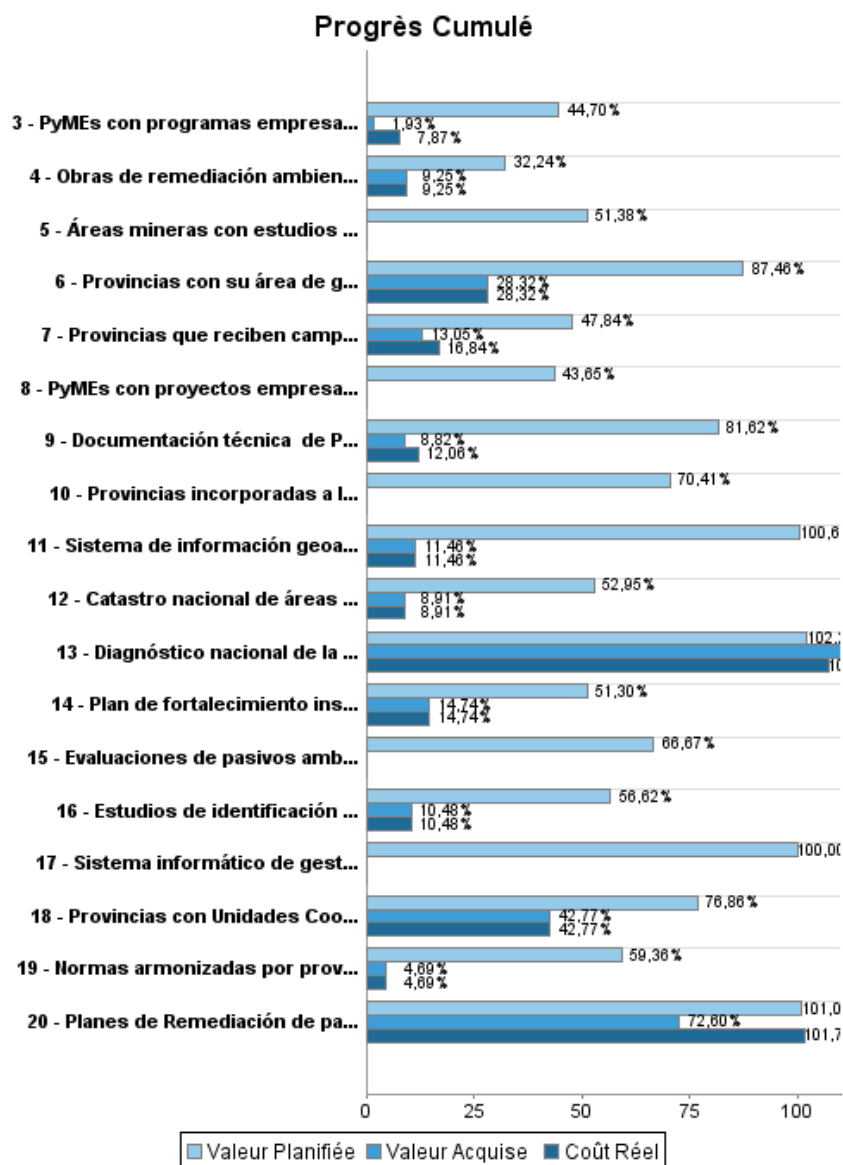
Catégorie d'Impact Environnemental et Social du Projet: C ( ) Les objectifs du projet ont-ils été reformulés?

Validé par le Chef de Division: Sep 19, 2011

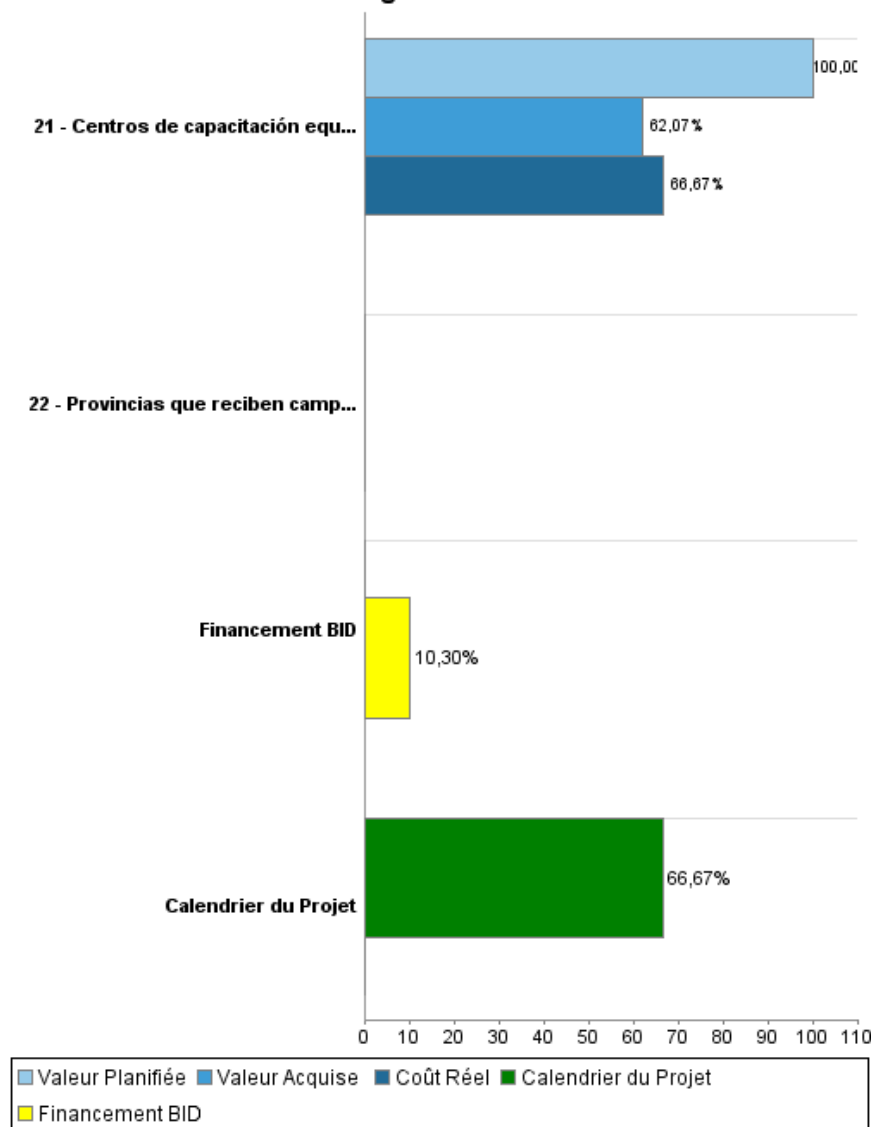
Validé par le Représentant: Oct 21, 2011



## Progrès Cumulé à 2011



**Progrès Cumulé**



## Résultats

**Résultat:** Gestión ambiental minera descentralizada mejorada

Indicateur	Unité de Mesure	Ligne de Base	Année Ligne de Base		2010	2011	2012	2013	Fin du Projet
Provincias adoptando una nueva normativa ambiental armonizada para minerales industriales y rocas	Provincias		2007	P A				5,00	5,00
Opinión Favorable de los Gobiernos provinciales en relación a las mejoras a la gestión ambiental minera	% de aprobación		2007	P A				70,00	70,00

**Résultat:** Prácticas ambientales en la producción artesanal de ladrillos incorporadas

Indicateur	Unité de Mesure	Ligne de Base	Année Ligne de Base		2010	2011	2012	2013	Fin du Projet
Porcentaje de productores artesanales ladrilleros adoptando técnicas eco eficientes para la producción artesanal de ladrillos	Porcentaje		2007	P A				20,00	20,00
Yacimientos de arcilla sustituyendo sitios urbanos en la producción artesanal de ladrillos.	Yacimientos		2007	P A				5,00	5,00

**Résultat:** Pasivos ambientales remediados

Indicateur	Unité de Mesure	Ligne de Base	Année Ligne de Base		2010	2011	2012	2013	Fin du Projet
Areas mineras en conformidad con límites ambientales permitidos	Areas Mineras		2007	P A				3,00	3,00
Sitios con pasivos ambientales mineros adoptando medidas de remediación	Sitios		2007	P A	3,00			5,00	5,00

**Résultat:** Programa de relevamiento geoambiental implementado

Indicateur	Unité de Mesure	Ligne de Base	Année Ligne de Base		2010	2011	2012	2013	Fin du Projet
Usuarios del Sistema de Información Geoambiental registrados	Usuarios		2007	P A				230,00	230,00

**Résultat:** Impactos ambientales de las PyMEs participantes del programa reducidos

Indicateur	Unité de Mesure	Ligne de Base	Année Ligne de Base		2010	2011	2012	2013	Fin du Projet
PyMES aplicando técnicas de producción limpia	PyMES		2007	P	10,00	253,00	163,00	174,00	600,00

## RAPPORT DE SUIVI

AR-L1026 - Clean Production and Environment Management  
2011 1º período com fechamento em (30-Jun-2011)

Banque Interaméricaine de Développement - BID

Bureau de la planification stratégique et de l'efficacité du développement  
Dernière Mise à Jour: 19/09/2011

				A					
--	--	--	--	---	--	--	--	--	--

<b>Résultat:</b>	Gestión Ambiental provincial en Producción Limpia fortalecida
------------------	---

Indicateur	Unité de Mesure	Ligne de Base	Année Ligne de Base		2010	2011	2012	2013	Fin du Projet
Provincias incorporando disposiciones de producción limpia en sus políticas ambientales	Provincias		2007	P	2,00	2,00	2,00	2,00	8,00
				A					

**Produites: Progrès Physique et Financier Annuel 2011**

Description	Unité de Mesure	Physique				Financier			
		Planifié	Réel	Unités Cumulées	Unités FDP	Planifié	Réel	Coûts Cumulées	Coûts FDP
<b>Fortalecimiento de la gestión ambiental minera descentralizada</b>									
Normas armonizadas por provincia para minerales industriales y rocas elaboradas	Norma Provincial				5,00	148.250,00	13.320,00		361.000,00
Provincias que reciben campañas de sensibilización en gestión ambiental minera	Provincias				11,00				500.000,00
Provincias con su área de gestión ambiental equipada y con personal capacitado	Provincias				23,00	1.008.500,00	407.500,00		1.439.000,00
<b>Incorporación de prácticas ambientales en la actividad ladrillera nacional</b>									
Diagnóstico nacional de la actividad ladrillera elaborado	Diagnóstico	1,00	1,00		1,00	285.000,00	191.006,00		475.000,00
Provincias que reciben campañas de sensibilización y capacitación en prácticas ambientales para la actividad ladrillera artesanal	Provincias	11,00	3,00		23,00	69.600,00	24.500,00		145.500,00
Centros de capacitación equipados y en funcionamiento	Centros	1,00	2,00		3,00	54.000,00	116.000,00		174.000,00
Productores artesanales de ladrillos capacitados	Productores	300,00	50,00		1.800,00	94.800,00	9.000,00		237.000,00
Estudios de identificación de reserva de arcilla con aptitud probada para la producción de ladrillos por provincia elaborados	Estudios				5,00	209.250,00	40.762,00		468.500,00
<b>Apoyo a la gestión ambiental de áreas mineras degradadas</b>									
Catastro nacional de áreas degradadas por la actividad minera elaborado	Catastro nacional				1,00	773.000,00	126.022,00		1.620.000,00
Evaluaciones de pasivos ambientales en áreas mineras elaborados	Estudios				5,00	464.000,00			696.000,00
Planes de Remediación de pasivos ambientales elaborados para tres áreas	Planes	3,00	3,00		3,00	677.027,00	1.164.868,00		1.676.875,00
Obras de remediación ambiental concluidas	Obras				3,00	2.800.000,00	898.005,00		9.707.125,00
<b>Información geoambiental de base</b>									
Sistema de información geoambiental minera (SIGAM) operando con disponibilidad via Web	Sistemas				1,00	705.000,00	84.692,00		785.000,00
Áreas mineras con estudios de relevamiento geoambiental elaborados	Áreas mineras	2,00			8,00	882.500,00			1.815.000,00
<b>Federalización de la Producción Limpia</b>									
Sistema informático de gestión de producción limpia implementado	Sistema				1,00				85.000,00

## RAPPORT DE SUIVI

AR-L1026 - Clean Production and Environment Management  
2011 1º período com fechamento em (30-Jun-2011)

Banque Interaméricaine de Développement - BID

Bureau de la planification stratégique et de l'efficacité du développement  
Dernière Mise à Jour: 19/09/2011

Description	Unité de Mesure	Physique				Financier			
		Planifié	Réel	Unités Cumulées	Unités FDP	Planifié	Réel	Coûts Cumulées	Coûts FDP
Provincias incorporadas a la Red Nacional de Producción Limpia	Provincias	4,00			12,00	215.600,00			629.300,00
Provincias con Unidades Coordinadoras de producción limpia instaladas (capacitadas y equipadas)	Provincias	4,00			8,00	129.714,00			892.480,00
Documentación técnica de Producción Limpia Desarrollada	Documentos técnicos	13,00			24,00	40.800,00	13.119,00		108.800,00
Plan de fortalecimiento institucional de la Secretaría de Ambiente y Desarrollo Sustentable implementado	Plan				1,00	630.170,00	82.621,00		2.484.420,00
<b>Implantación de Prácticas de Producción Limpia en PyMES</b>									
PyMEs con programas empresariales de Producción Limpia aprobados para financiar	Empresas	340,00			800,00	1.259.110,00	49.265,00		3.533.000,00
PyMEs con proyectos empresariales de Producción más Limpia ejecutados	Empresas	253,00			600,00	4.631.000,00			11.067.000,00
Proyectos de innovación tecnológica en Producción Más Limpia desarrollados	Proyectos	2,00			8,00	250.000,00			600.000,00
<b>Admin, seguimiento, costos financieros e imprevistos</b>									
<b>TOTAL</b>						<b>15.327.321,00</b>	<b>3.220.680,00</b>		<b>39.500.000,00</b>