

## Informe Resumido

### Datos Básicos del Proyecto

Agencia Ejecutora (AE): Secretaría de Ambiente y Desarrollo Sustentable  
Sector: ENVIRONMENT AND NATURAL DISASTERS-ENVIRONMENTAL PROGRAMS  
Número(s) de Préstamo: 1865/OC-AR  
Etapa: Approved  
Tipo de Operación: INV - Inversión  
Operación(es) Relacionada(s):  
Subtipo de Operación: ESP - Inversión Específica

### Fondos Disponibles (US\$)

Monto Aprobado Actual: 40.000.000,00  
Monto Desembolsado a la fecha: 4.118.710,79  
% Desembolsado: 10,30  
Saldo: 35.881.289,21

### Costo total y Fuente

BID Original: 40.000.000,00  
Actual BID: 40.000.000,00  
Pari-passu: 80,00  
Co-financiamiento/País: 10.000.000,00  
Estimado Original: 50.000.000,00  
Período de Amortización (meses): 222

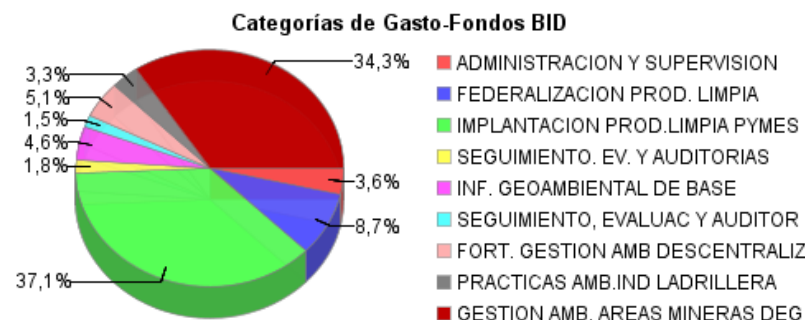
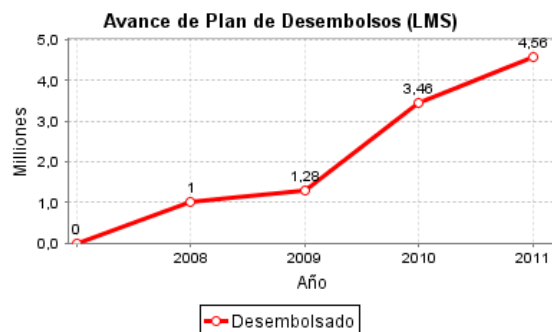
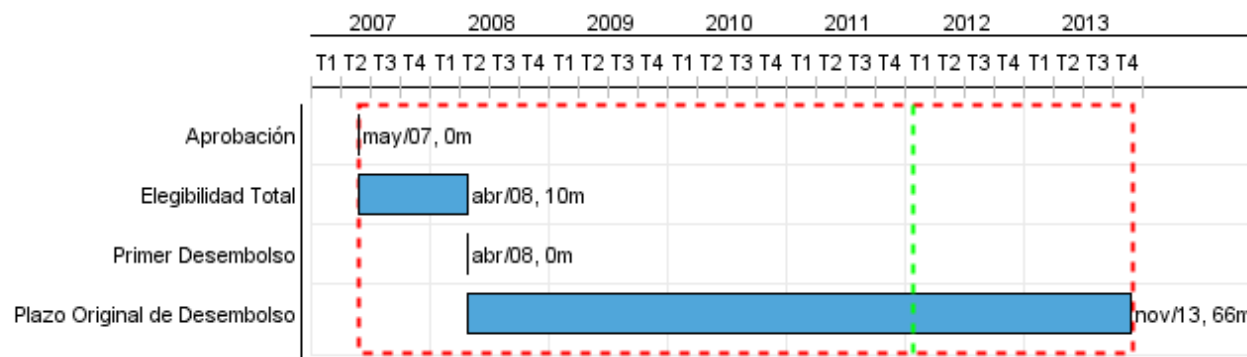
### Categoría de Impacto Ambiental y Social del Proyecto

### Reformulación

### Validación

Categoría de Impacto Ambiental y Social del Proyecto: C ( ) ¿El objetivo (s) del proyecto fue reformulado?

Validado por el Jefe de División: Sep 19, 2011  
Validado por Representante de País: Oct 21, 2011



## Progreso Acumulado al 2011



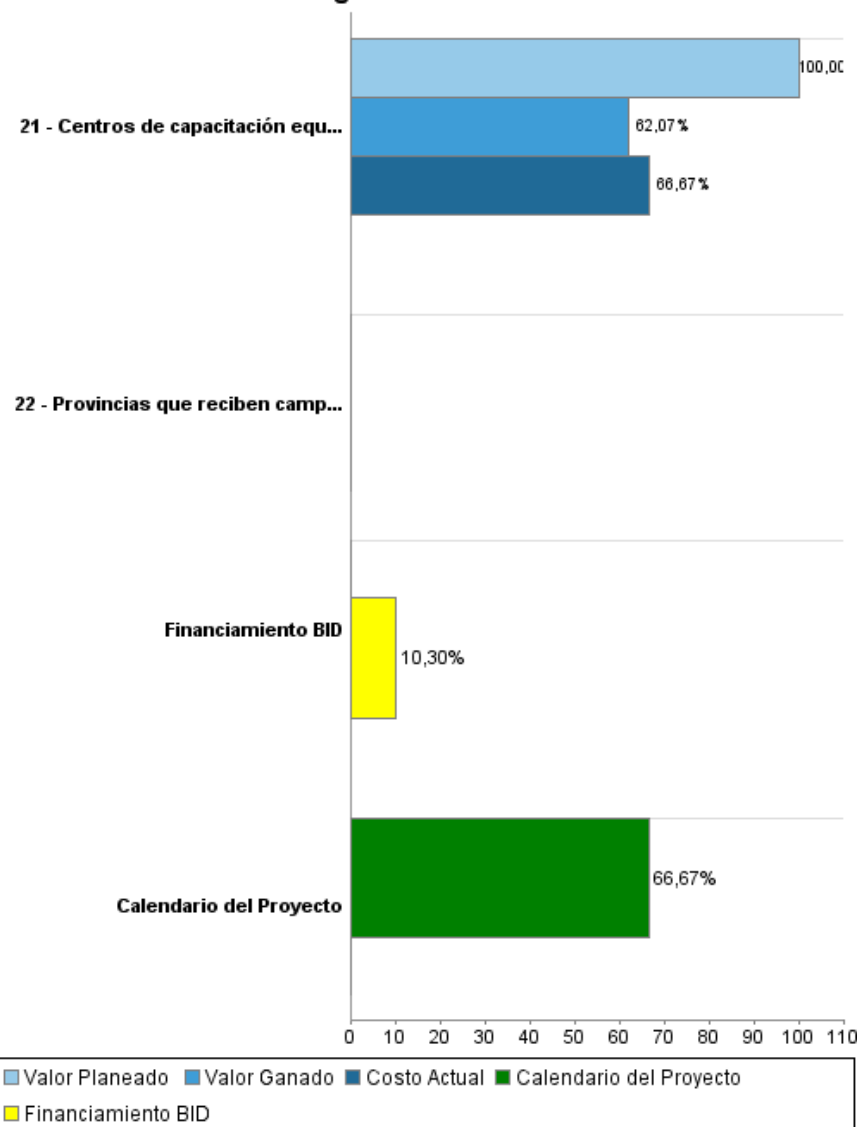
## INFORME DE SEGUIMIENTO DE PROGRESO

AR-L1026 - Gestión Ambiental para Producción Sustentable el Sector Productivo  
2011 1º período con cierre al (30-Set-2011)

Banco Interamericano de Desarrollo - BID

Oficina de Planificación Estratégica y Efectividad en el Desarrollo  
Última Actualización del PMR: 19/09/2011

### Progreso Acumulado



## Resultados

**Resultado:** Gestión ambiental minera descentralizada mejorada

Indicador	Unidad de Medida	Línea de base	Año Línea de base		2010	2011	2012	2013	Fin de Proyecto
Provincias adoptando una nueva normativa ambiental armonizada para minerales industriales y rocas	Provincias		2007	P A				5,00	5,00
Opinión Favorable de los Gobiernos provinciales en relación a las mejoras a la gestión ambiental minera	% de aprobación		2007	P A				70,00	70,00

**Resultado:** Prácticas ambientales en la producción artesanal de ladrillos incorporadas

Indicador	Unidad de Medida	Línea de base	Año Línea de base		2010	2011	2012	2013	Fin de Proyecto
Porcentaje de productores artesanales ladrilleros adoptando técnicas eco eficientes para la producción artesanal de ladrillos	Porcentaje		2007	P A				20,00	20,00
Yacimientos de arcilla sustituyendo sitios urbanos en la producción artesanal de ladrillos.	Yacimientos		2007	P A				5,00	5,00

**Resultado:** Pasivos ambientales remediados

Indicador	Unidad de Medida	Línea de base	Año Línea de base		2010	2011	2012	2013	Fin de Proyecto
Areas mineras en conformidad con límites ambientales permitidos	Areas Mineras		2007	P A				3,00	3,00
Sitios con pasivos ambientales mineros adoptando medidas de remediación	Sitios		2007	P A	3,00			5,00	5,00

**Resultado:** Programa de relevamiento geoambiental implementado

Indicador	Unidad de Medida	Línea de base	Año Línea de base		2010	2011	2012	2013	Fin de Proyecto
Usuarios del Sistema de Información Geoambiental registrados	Usuarios		2007	P A				230,00	230,00

**Resultado:** Impactos ambientales de las PyMEs participantes del programa reducidos

Indicador	Unidad de Medida	Línea de base	Año Línea de base		2010	2011	2012	2013	Fin de Proyecto
PyMES aplicando técnicas de producción limpia	PyMEs		2007	P A	10,00	253,00	163,00	174,00	600,00

**Resultado:** Gestión Ambiental provincial en Producción Limpia fortalecida

## INFORME DE SEGUIMIENTO DE PROGRESO

AR-L1026 - Gestión Ambiental para Producción Sustentable el Sector Productivo  
2011 1º período con cierre al (30-Set-2011)

Banco Interamericano de Desarrollo - BID

Oficina de Planificación Estratégica y Efectividad en el Desarrollo  
Última Actualización del PMR: 19/09/2011

Indicador	Unidad de Medida	Línea de base	Año Línea de base		2010	2011	2012	2013	Fin de Proyecto
Provincias incorporando disposiciones de producción limpia en sus políticas ambientales	Provincias		2007	P A	2,00	2,00	2,00	2,00	8,00

## Productos: Progreso Físico y Financiero Anual 2011

Descripción	Unidad de medida	Físico				Financiero			
		Planeado	Actual	Unidades Acumuladas	Unidades FDP	Planeado	Actual	Costos Acumulados	Costos FDP
<b>Fortalecimiento de la gestión ambiental minera descentralizada</b>									
Normas armonizadas por provincia para minerales industriales y rocas elaboradas	Norma Provincial				5,00	148.250,00	13.320,00		361.000,00
Provincias que reciben campañas de sensibilización en gestión ambiental minera	Provincias				11,00				500.000,00
Provincias con su área de gestión ambiental equipada y con personal capacitado	Provincias				23,00	1.008.500,00	407.500,00		1.439.000,00
<b>Incorporación de prácticas ambientales en la actividad ladrillera nacional</b>									
Diagnóstico nacional de la actividad ladrillera elaborado	Diagnóstico	1,00	1,00		1,00	285.000,00	191.006,00		475.000,00
Provincias que reciben campañas de sensibilización y capacitación en prácticas ambientales para la actividad ladrillera artesanal	Provincias	11,00	3,00		23,00	69.600,00	24.500,00		145.500,00
Centros de capacitación equipados y en funcionamiento	Centros	1,00	2,00		3,00	54.000,00	116.000,00		174.000,00
Productores artesanales de ladrillos capacitados	Productores	300,00	50,00		1.800,00	94.800,00	9.000,00		237.000,00
Estudios de identificación de reserva de arcilla con aptitud probada para la producción de ladrillos por provincia elaborados	Estudios				5,00	209.250,00	40.762,00		468.500,00
<b>Apoyo a la gestión ambiental de áreas mineras degradadas</b>									
Catastro nacional de áreas degradadas por la actividad minera elaborado	Catastro nacional				1,00	773.000,00	126.022,00		1.620.000,00
Evaluaciones de pasivos ambientales en áreas mineras elaborados	Estudios				5,00	464.000,00			696.000,00
Planes de Remediación de pasivos ambientales elaborados para tres áreas	Planes	3,00	3,00		3,00	677.027,00	1.164.868,00		1.676.875,00
Obras de remediación ambiental concluidas	Obras				3,00	2.800.000,00	898.005,00		9.707.125,00
<b>Información geoambiental de base</b>									
Sistema de información geoambiental minera (SIGAM) operando con disponibilidad via Web	Sistemas				1,00	705.000,00	84.692,00		785.000,00
Áreas mineras con estudios de relevamiento geoambiental elaborados	Áreas mineras	2,00			8,00	882.500,00			1.815.000,00
<b>Federalización de la Producción Limpia</b>									
Sistema informático de gestión de producción limpia implementado	Sistema				1,00				85.000,00

## INFORME DE SEGUIMIENTO DE PROGRESO

AR-L1026 - Gestión Ambiental para Producción Sustentable el Sector Productivo  
2011 1º período con cierre al (30-Set-2011)

Banco Interamericano de Desarrollo - BID

Oficina de Planificación Estratégica y Efectividad en el Desarrollo  
Última Actualización del PMR: 19/09/2011

Descripción	Unidad de medida	Físico				Financiero			
		Planeado	Actual	Unidades Acumuladas	Unidades FDP	Planeado	Actual	Costos Acumulados	Costos FDP
Provincias incorporadas a la Red Nacional de Producción Limpia	Provincias	4,00			12,00	215.600,00			629.300,00
Provincias con Unidades Coordinadoras de producción limpia instaladas (capacitadas y equipadas)	Provincias	4,00			8,00	129.714,00			892.480,00
Documentación técnica de Producción Limpia Desarrollada	Documentos técnicos	13,00			24,00	40.800,00	13.119,00		108.800,00
Plan de fortalecimiento institucional de la Secretaría de Ambiente y Desarrollo Sustentable implementado	Plan				1,00	630.170,00	82.621,00		2.484.420,00
<b>Implantación de Prácticas de Producción Limpia en PyMES</b>									
PyMEs con programas empresariales de Producción Limpia aprobados para financiar	Empresas	340,00			800,00	1.259.110,00	49.265,00		3.533.000,00
PyMEs con proyectos empresariales de Producción más Limpia ejecutados	Empresas	253,00			600,00	4.631.000,00			11.067.000,00
Proyectos de innovación tecnológica en Producción Más Limpia desarrollados	Proyectos	2,00			8,00	250.000,00			600.000,00
<b>Admin, seguimiento, costos financieros e imprevistos</b>									
<b>TOTAL</b>						<b>15.327.321,00</b>	<b>3.220.680,00</b>		<b>39.500.000,00</b>