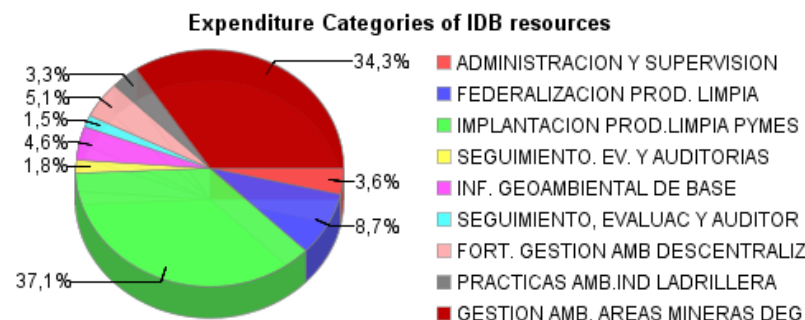
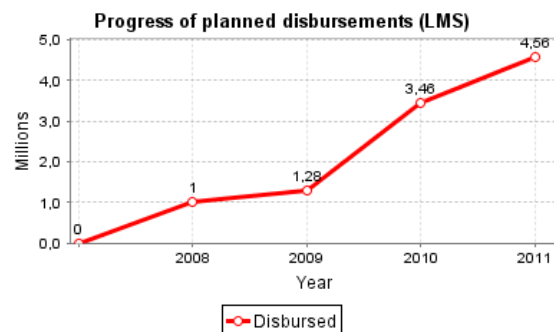
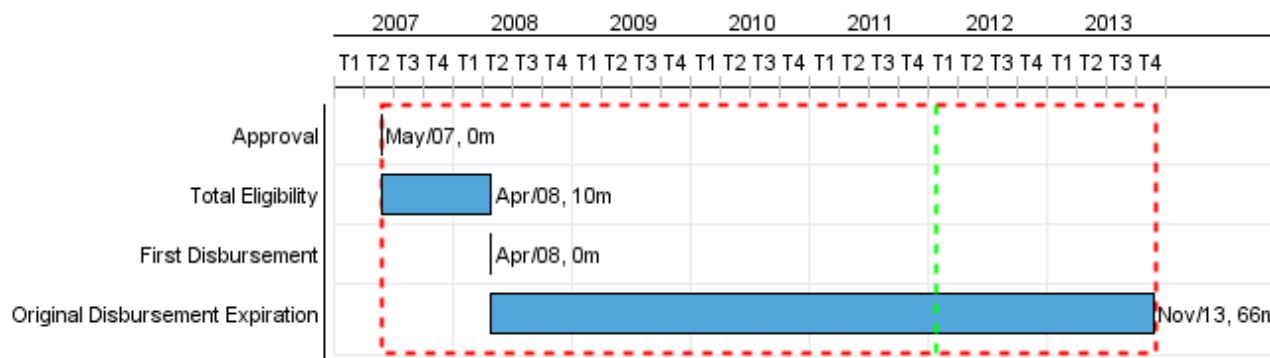


Summary Report

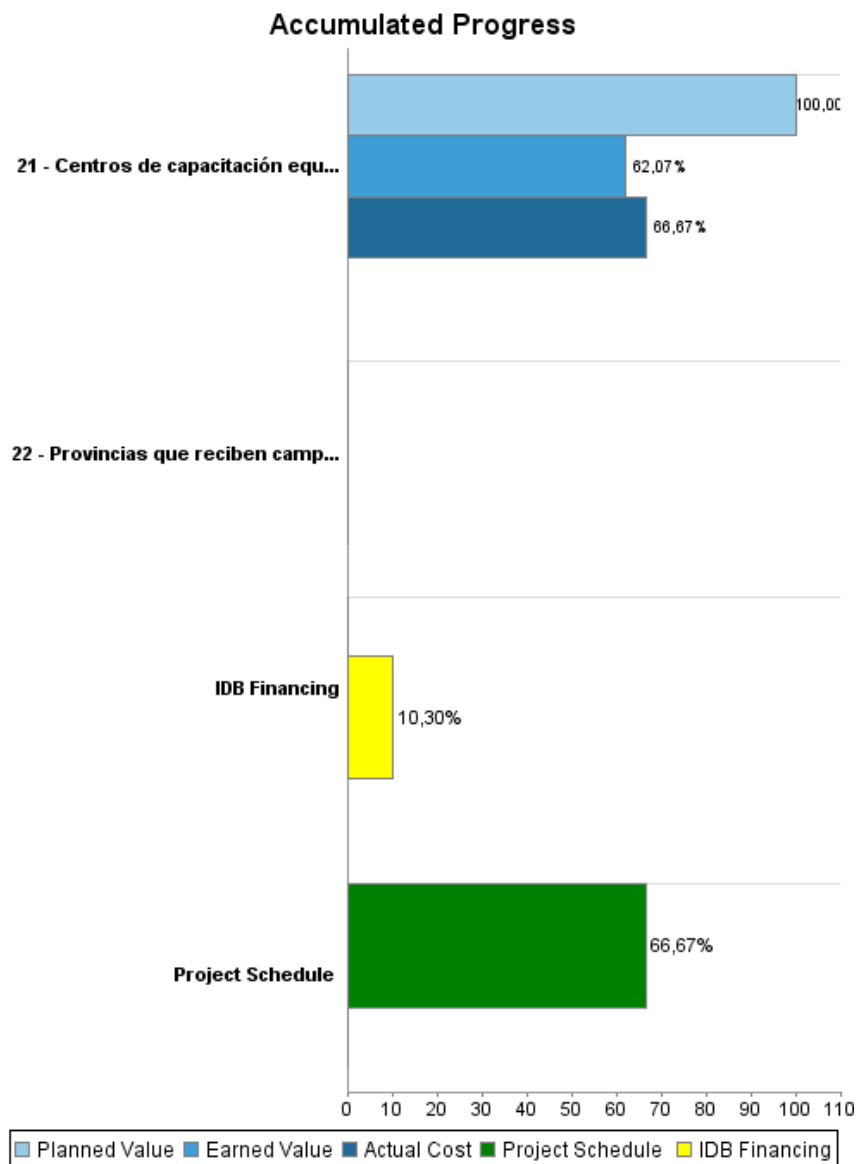
Basic Data		Available Funds (US\$)		Total Cost and Source	
Executing Agency (EA):	Secretaría de Ambiente y Desarrollo Sustentable				
Sector:	ENVIRONMENT AND NATURAL DISASTERS-ENVIRONMENTAL PROGRAMS				
Loan Number(s):	1865/OC-AR	Current Approved Amount:	40.000.000,00	Original IDB:	40.000.000,00
Stage:	Approved	Disbursed Amount to Date:	4.118.710,79	Current IDB:	40.000.000,00
Operation Type:	INV - Investment	% Disbursed:	10,30	Pari-passu:	80,00
Related Operation(s):		Balance:	35.881.289,21	Co-Financing/Country:	10.000.000,00
Operation Subtype:	ESP - Specific Investment Operation			Original Estimate:	50.000.000,00
				Amortization Period (months):	222

Project Environmental and Social Impact Category	Reformulation	Validation
Project Environmental and Social Impact Category: C	() Was the objective(s) of this project reformulated?	Validated by Division Chief: Sep 19, 2011 Validated by Country Representative: Oct 21, 2011



Accumulated Progress as of 2011





Outcomes

Outcome: Gestión ambiental minera descentralizada mejorada

Indicator	Unit of Measure	Baseline	Baseline Year		2010	2011	2012	2013	End of project
Provincias adoptando una nueva normativa ambiental armonizada para minerales industriales y rocas	Provincias		2007	P A				5,00	5,00
Opinión Favorable de los Gobiernos provinciales en relación a las mejoras a la gestión ambiental minera	% de aprobación		2007	P A				70,00	70,00

Outcome: Prácticas ambientales en la producción artesanal de ladrillos incorporadas

Indicator	Unit of Measure	Baseline	Baseline Year		2010	2011	2012	2013	End of project
Porcentaje de productores artesanales ladrilleros adoptando técnicas eco eficientes para la producción artesanal de ladrillos	Porcentaje		2007	P A				20,00	20,00
Yacimientos de arcilla sustituyendo sitios urbanos en la producción artesanal de ladrillos.	Yacimientos		2007	P A				5,00	5,00

Outcome: Pasivos ambientales remediados

Indicator	Unit of Measure	Baseline	Baseline Year		2010	2011	2012	2013	End of project
Areas mineras en conformidad con límites ambientales permitidos	Areas Mineras		2007	P A				3,00	3,00
Sitios con pasivos ambientales mineros adoptando medidas de remediación	Sitios		2007	P A	3,00			5,00	5,00

Outcome: Programa de relevamiento geoambiental implementado

Indicator	Unit of Measure	Baseline	Baseline Year		2010	2011	2012	2013	End of project
Usuarios del Sistema de Información Geoambiental registrados	Usuarios		2007	P A				230,00	230,00

Outcome: Impactos ambientales de las PyMEs participantes del programa reducidos

Indicator	Unit of Measure	Baseline	Baseline Year		2010	2011	2012	2013	End of project
PyMES aplicando técnicas de producción limpia	PyMEs		2007	P A	10,00	253,00	163,00	174,00	600,00

Outcome: Gestión Ambiental provincial en Producción Limpia fortalecida

Indicator	Unit of Measure	Baseline	Baseline Year		2010	2011	2012	2013	End of project
Provincias incorporando disposiciones de producción limpia en sus políticas ambientales	Provincias		2007	P A	2,00	2,00	2,00	2,00	8,00

Outputs: Annual Physical and Financial Progress 2011

Description	Unit of Measure	Physical				Financial			
		Planned	Actual	Accumulated units	EOP units	Planned	Actual	Accumulated costs	EOP costs
Fortalecimiento de la gestión ambiental minera descentralizada									
Normas armonizadas por provincia para minerales industriales y rocas elaboradas	Norma Provincial				5,00	148.250,00	13.320,00		361.000,00
Provincias que reciben campañas de sensibilización en gestión ambiental minera	Provincias				11,00				500.000,00
Provincias con su área de gestión ambiental equipada y con personal capacitado	Provincias				23,00	1.008.500,00	407.500,00		1.439.000,00
Incorporación de prácticas ambientales en la actividad ladrillera nacional									
Diagnóstico nacional de la actividad ladrillera elaborado	Diagnóstico	1,00	1,00		1,00	285.000,00	191.006,00		475.000,00
Provincias que reciben campañas de sensibilización y capacitación en prácticas ambientales para la actividad ladrillera artesanal	Provincias	11,00	3,00		23,00	69.600,00	24.500,00		145.500,00
Centros de capacitación equipados y en funcionamiento	Centros	1,00	2,00		3,00	54.000,00	116.000,00		174.000,00
Productores artesanales de ladrillos capacitados	Productores	300,00	50,00		1.800,00	94.800,00	9.000,00		237.000,00
Estudios de identificación de reserva de arcilla con aptitud probada para la producción de ladrillos por provincia elaborados	Estudios				5,00	209.250,00	40.762,00		468.500,00
Apoyo a la gestión ambiental de áreas mineras degradadas									
Catastro nacional de áreas degradadas por la actividad minera elaborado	Catastro nacional				1,00	773.000,00	126.022,00		1.620.000,00
Evaluaciones de pasivos ambientales en áreas mineras elaborados	Estudios				5,00	464.000,00			696.000,00
Planes de Remediación de pasivos ambientales elaborados para tres áreas	Planes	3,00	3,00		3,00	677.027,00	1.164.868,00		1.676.875,00
Obras de remediación ambiental concluidas	Obras				3,00	2.800.000,00	898.005,00		9.707.125,00
Información geoambiental de base									
Sistema de información geoambiental minera (SIGAM) operando con disponibilidad via Web	Sistemas				1,00	705.000,00	84.692,00		785.000,00
Áreas mineras con estudios de relevamiento geoambiental elaborados	Áreas mineras	2,00			8,00	882.500,00			1.815.000,00
Federalización de la Producción Limpia									
Sistema informático de gestión de producción limpia implementado	Sistema				1,00				85.000,00

Description	Unit of Measure	Physical				Financial			
		Planned	Actual	Accumulated units	EOP units	Planned	Actual	Accumulated costs	EOP costs
Provincias incorporadas a la Red Nacional de Producción Limpia	Provincias	4,00			12,00	215.600,00			629.300,00
Provincias con Unidades Coordinadoras de producción limpia instaladas (capacitadas y equipadas)	Provincias	4,00			8,00	129.714,00			892.480,00
Documentación técnica de Producción Limpia Desarrollada	Documentos técnicos	13,00			24,00	40.800,00	13.119,00		108.800,00
Plan de fortalecimiento institucional de la Secretaría de Ambiente y Desarrollo Sustentable implementado	Plan				1,00	630.170,00	82.621,00		2.484.420,00
Implantación de Prácticas de Producción Limpia en PyMES									
PyMEs con programas empresariales de Producción Limpia aprobados para financiar	Empresas	340,00			800,00	1.259.110,00	49.265,00		3.533.000,00
PyMEs con proyectos empresariales de Producción más Limpia ejecutados	Empresas	253,00			600,00	4.631.000,00			11.067.000,00
Proyectos de innovación tecnológica en Producción Más Limpia desarrollados	Proyectos	2,00			8,00	250.000,00			600.000,00
Admin, seguimiento, costos financieros e imprevistos									
TOTAL						15.327.321,00	3.220.680,00		39.500.000,00