

## Informe Resumido

### Datos Básicos del Proyecto

Agencia Ejecutora (AE): Secretaría de Ambiente y Desarrollo Sustentable  
Sector: ENVIRONMENT AND NATURAL DISASTERS-ENVIRONMENTAL MANAGEMENT AND GOVERNANCE  
Número(s) de Préstamo: 1865/OC-AR  
Etapa: Approved  
Tipo de Operación: INV - Inversión  
Operación(es) Relacionada(s):  
Subtipo de Operación: ESP - Inversión Específica

### Fondos Disponibles (US\$)

Monto Aprobado Actual: 40.000.000,00  
Monto Desembolsado a la fecha: 5.400.405,96  
% Desembolsado: 13,50  
Saldo: 34.599.594,04

### Costo total y Fuente

BID Original: 40.000.000,00  
Actual BID: 40.000.000,00  
Pari-passu: 80,00  
Co-financiamiento/País: 10.000.000,00  
Estimado Original: 50.000.000,00  
Período de Amortización (meses): 222

### Categoría de Impacto Ambiental y Social del Proyecto

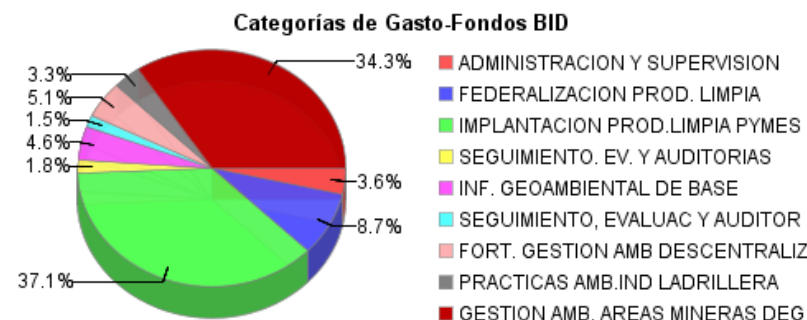
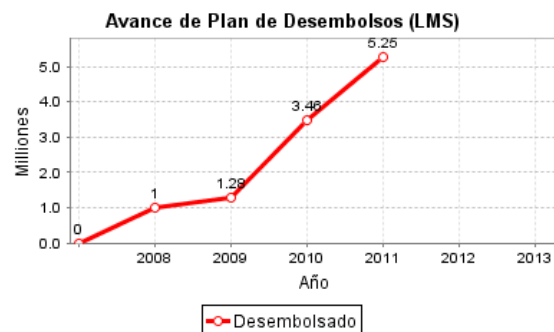
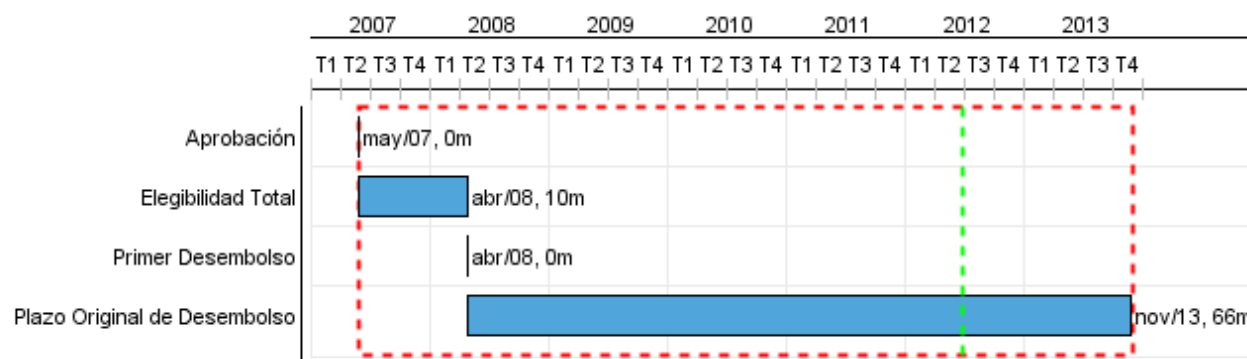
Categoría de Impacto Ambiental y Social del Proyecto: Ninguno

### Reformulación

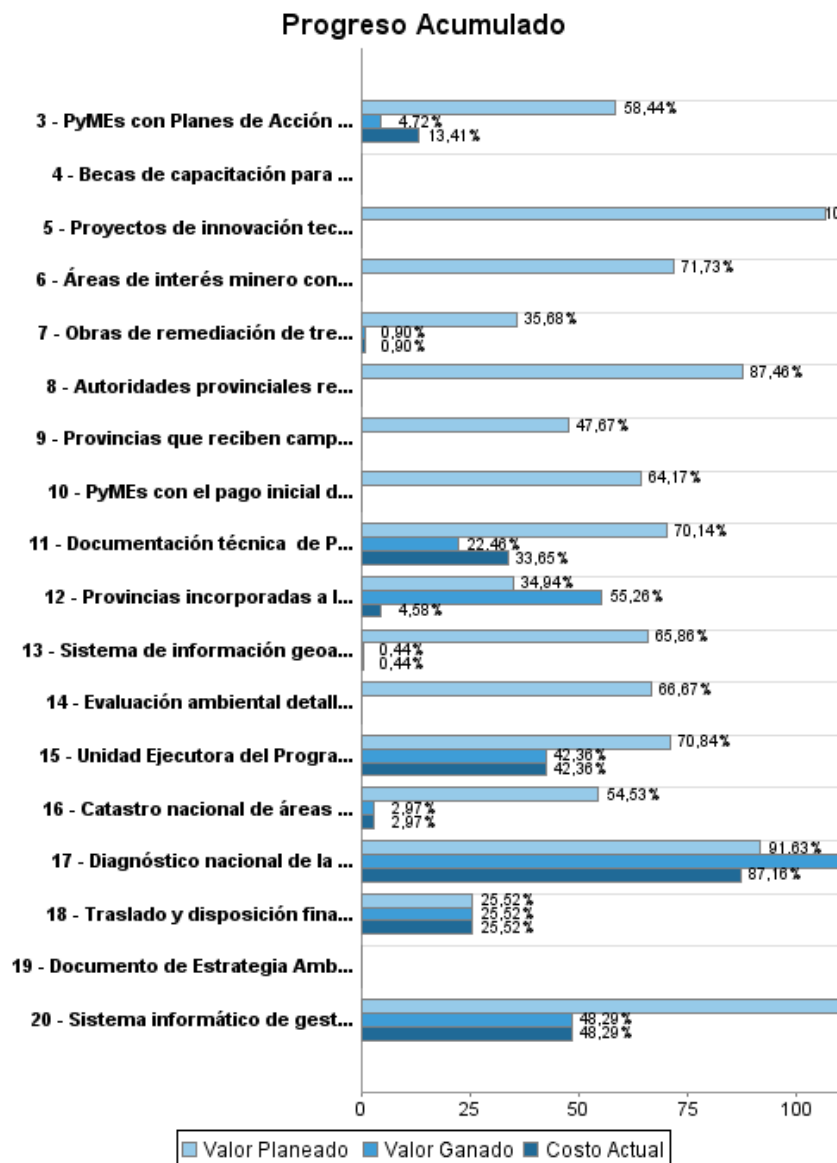
( ) ¿El objetivo (s) del proyecto fue reformulado?

### Validación

Validado por el Jefe de División: 26-abr-2012  
Validado por Representante de País: 10-may-2012



## Progreso Acumulado al 2011



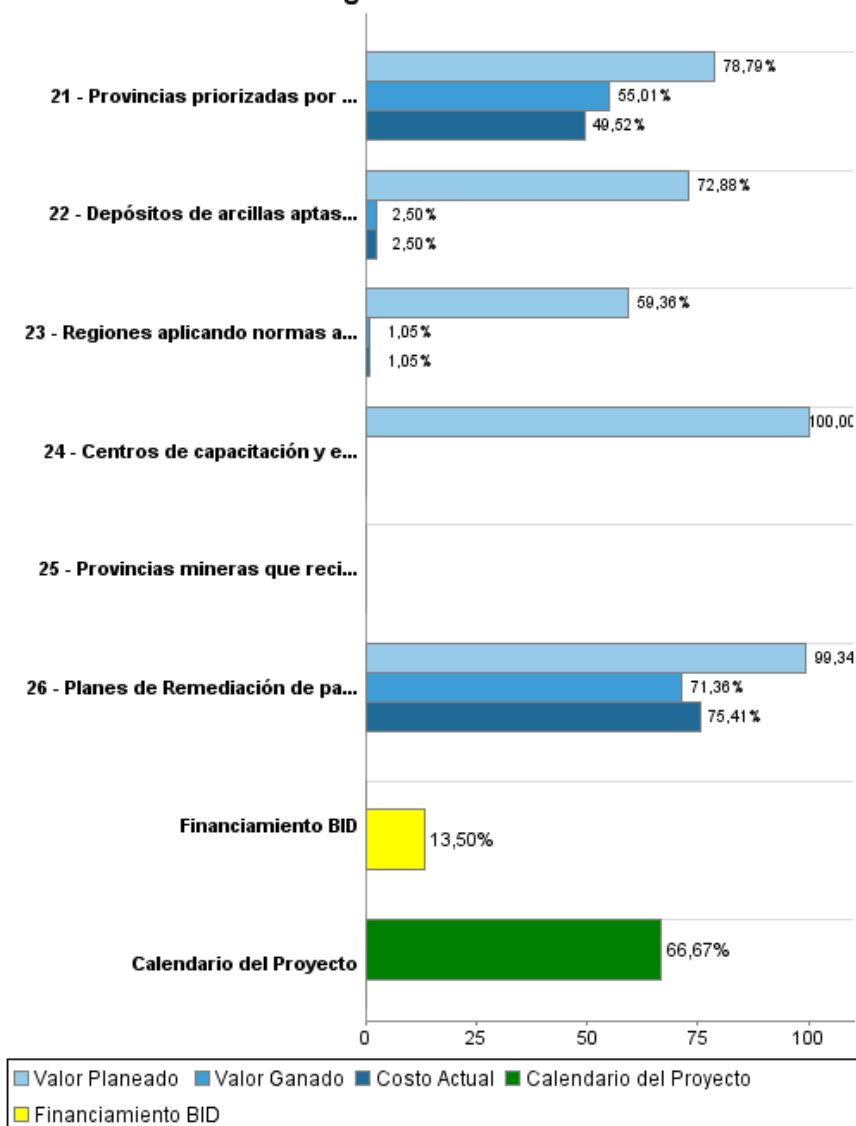
## INFORME DE SEGUIMIENTO DE PROGRESO

AR-L1026 - Gestión Ambiental para Producción Sustentable el Sector Productivo  
2011 2º período con cierre al (31-mar-2012)

Banco Interamericano de Desarrollo - BID

Oficina de Planificación Estratégica y Efectividad en el Desarrollo  
Última Actualización del PMR: 19/04/2012

### Progreso Acumulado



## Resultados

**Resultado:** Gestión ambiental minera descentralizada mejorada

Indicador	Unidad de Medida	Línea de base	Año Línea de base		2010	2011	2012	2013	Fin de Proyecto
Provincias adoptando normativa ambiental armonizada para minerales industriales y rocas	Provincias		2007	P A				5.00	5,00
Gobiernos provinciales utilizando instrumentos de gestión ambiental minera	Gobiernos provinciales		2007	P A				11.00	11,00

**Resultado:** Prácticas ambientales eco eficientes en la producción artesanal de ladrillos incorporadas

Indicador	Unidad de Medida	Línea de base	Año Línea de base		2010	2011	2012	2013	Fin de Proyecto
Porcentaje de productores ladrilleros artesanales implementando técnicas eco eficientes para la producción artesanal de ladrillos	Porcentaje		2007	P A				20.00	20,00
Centros de capacitación de productores artesanales de ladrillos implementando mejoras en los procesos de producción artesanal, empleando tecnologías eco-eficientes y con mejoras en la calidad del producto final.	Centros de capacitación		2007	P A			1.00	2.00	3,00

**Resultado:** Pasivos ambientales evaluados y remediados

Indicador	Unidad de Medida	Línea de base	Año Línea de base		2010	2011	2012	2013	Fin de Proyecto
Areas mineras intervenidas por el Programa en conformidad con límites ambientales permitidos	Areas Mineras		2007	P A				3.00	3,00
Sitios con evaluaciones detalladas de pasivos ambientales en áreas mineras	Sitios		2007	P A	3.00			5.00	8,00

**Resultado:** Programa de relevamiento de información geoambiental implementado

Indicador	Unidad de Medida	Línea de base	Año Línea de base		2010	2011	2012	2013	Fin de Proyecto
Usuarios utilizando el Sistema de Información Geoambiental	Usuarios		2007	P A				230.00	230,00

**Resultado:** Procesos de Producción Limpia adoptados por las PyMES participantes del programa

Indicador	Unidad de Medida	Línea de base	Año Línea de base		2010	2011	2012	2013	Fin de Proyecto
Número de PyMEs que reducen en al menos un 10% uno de los	PyME		2007	P			50.00	150.00	200,00

## INFORME DE SEGUIMIENTO DE PROGRESO

AR-L1026 - Gestión Ambiental para Producción Sustentable el Sector Productivo  
2011 2º período con cierre al (31-mar-2012)

Banco Interamericano de Desarrollo - BID

Oficina de Planificación Estratégica y Efectividad en el Desarrollo  
Última Actualización del PMR: 19/04/2012

siguientes indicadores ambientales: gases de efecto invernadero, sustancias agotadoras de la capa de ozono, COPs, material particulado, vertimiento de aguas residuales, uso de agua y energía y generación de residuos.

A								
---	--	--	--	--	--	--	--	--

**Resultado:** Gestión Ambiental provincial en Producción Limpia fortalecida

Indicador	Unidad de Medida	Línea de base	Año Línea de base		2010	2011	2012	2013	Fin de Proyecto
Provincias incorporando disposiciones de producción limpia en sus políticas ambientales	Provincias		2007	P	2.00	2.00			9,00
				A		9.00			

**Productos: Progreso Físico y Financiero Anual 2011**

Descripción	Unidad de medida	Físico				Financiero			
		Planeado	Actual	Unidades Acumuladas	Unidades FDP	Planeado	Actual	Costos Acumulados	Costos FDP
<b>Fortalecimiento de la gestión ambiental minera descentralizada</b>									
Regiones aplicando normas armonizadas para minerales industriales y rocas de aplicación elaboradas	Regiones				5,00	148.250,00	199,46		361.000,00
Provincias mineras que reciben campañas de sensibilización en minería sustentable	Provincias				11,00				500.000,00
Autoridades provinciales responsables de la gestión ambiental minera fortalecidas	Autoridades Provinciales				23,00	1.008.500,00			1.439.000,00
<b>Incorporación de prácticas ambientales en la actividad ladrillera nacional</b>									
Diagnóstico nacional de la actividad ladrillera elaborado	Diagnóstico	1,00	1,00		1,00	285.000,00	143.574,78		530.000,00
Provincias que reciben campañas de sensibilización y capacitación en prácticas ambientales eco eficientes para la actividad ladrillera artesanal	Provincias	11,00			23,00	69.600,00			146.000,00
Centros de capacitación y entrenamiento construidos, equipados y en funcionamiento	Centros	1,00			3,00	54.000,00			174.000,00
Productores artesanales de ladrillos capacitados y entrenados en los centros de capacitación	Productores	300,00			1.800,00	94.800,00	1.896,45		237.000,00
Depósitos de arcillas aptas para la fabricación de ladrillos identificados y caracterizados tecnológicamente	Depósitos				5,00	209.250,00	761,43		364.000,00
<b>Apoyo a la gestión ambiental de áreas mineras degradadas</b>									
Catastro nacional de áreas degradadas por la actividad minera elaborado	Catastro nacional				1,00	773.000,00	28.465,45		1.573.000,00
Evaluación ambiental detallada de áreas degradadas por la actividad minera pretérita realizada	Evaluación ambiental				5,00	464.000,00			696.000,00
Planes de Remediación de pasivos ambientales elaborados para tres áreas degradadas por la actividad minera pretérita ( incluye evaluación ambiental detallada)	Planes	3,00	3,00		3,00	677.027,00	746.070,95		1.706.000,00
Obras de remediación de tres pasivos ambientales mineros concluidas	Obras				3,00	2.800.000,00	79.252,00		8.773.000,00
Traslado y disposición final de escorias y suelos contaminados en Abra Pampa concluidos	Traslado y Disposición final		1,00		1,00		231.000,00		905.000,00

## INFORME DE SEGUIMIENTO DE PROGRESO

AR-L1026 - Gestión Ambiental para Producción Sustentable el Sector Productivo  
2011 2º período con cierre al (31-mar-2012)

Banco Interamericano de Desarrollo - BID

Oficina de Planificación Estratégica y Efectividad en el Desarrollo  
Última Actualización del PMR: 19/04/2012

Descripción	Unidad de medida	Físico				Financiero			
		Planeado	Actual	Unidades Acumuladas	Unidades FDP	Planeado	Actual	Costos Acumulados	Costos FDP
Información geoambiental de base									
Sistema de información geoambiental minera ( SIGAM) operando con disponibilidad via Web	Sistemas				1,00	705.000,00			1.200.000,00
Áreas de interés minero con estudios de relevamiento de información geoambiental implementados	Áreas mineras	2,00			8,00	882.500,00			1.300.000,00
Federalización de la Producción Limpia									
Sistema informático de gestión de producción limpia implementado	Sistema		1,00		1,00		34.556,00		71.556,00
Provincias incorporadas a la Red Nacional de Producción Limpia	Provincias	4,00	13,00		13,00	215.600,00	58.023,00		1.268.023,00
Provincias priorizadas por el Programa con Unidades Coordinadoras de producción limpia instaladas (capacitadas y equipadas)	Provincias	4,00	3,00		9,00	129.714,00	49.517,00		870.669,00
Documentación técnica de Producción Limpia Desarrollada	Documentos técnicos	13,00	6,00		24,00	40.800,00	42.600,00		126.600,00
Unidad Ejecutora del Programa con infraestructura acondicionada y equipada	Unidad Ejecutora equipada		1,00		1,00	630.170,00	478.386,00		1.798.999,00
Documento de Estrategia Ambiental de Gestión Preventiva que incluye Huella de Carbono y Responsabilidad Social, elaborado	Documento				1,00				30.000,00
Becas de capacitación para profesionales de la Secretaría de Ambiente y Desarrollo Sustentable (SAyDS) aprobadas	Becas				10,00				20.000,00
Sistema de Gestión de la Calidad (Manual de de Gestión y Procesos de Calidad) para fortalecimiento de la UCOFI (Unidad de Coordinación para la Gestión Técnica y Financiera Internacional - S AyDS) elaborado e implementado	Sistema				1,00				10.000,00
Implantación de Prácticas de Producción Limpia en PyMES									
PyMEs con Planes de Acción Especificos aprobados para financiar	Empresas	340,00	16,00		366,00	1.259.110,00	133.658,00		2.702.276,00
PyMEs con el pago inicial del 40% de los Aportes No Reembolsables (ANRs) recibido	Empresas	253,00			366,00	4.631.000,00			7.528.000,00
Proyectos de innovación tecnológica en Producción Más Limpia aprobados	Proyectos	2,00			4,00	250.000,00			244.000,00
Admin, seguimiento, costos financieros e imprevistos									
TOTAL						15.327.321,00	2.027.960,52		34.574.123,00