






Results Matrix								
Outcomes								
Outcome:	1 Proceso de gobernanza de la gestión de los precatorios fortalecido							
Indicators	Flags*	Unit of Measure	Baseline	Baseline Year	Means of verification	EOP		
1.1 Nuevo instrumento para la gestión de precatorios desarrollado		Instrumento	0.00	2022	Informes de jurimetría	P	1.00	
						P(a)	1.00	
						A		

 CRF Indicator

Outputs: Annual Physical and Financial Progress

1 Fortalecimiento de los procesos de gobernanza y gestión de precatorios						Physical Progress						Financial Progress								
Outputs	Output Description	Unit of Measure	Baseline	Baseline Year	Means of verification	2022	2023	2024	2025	EOP	2022	2023	2024	2025	EOP	Theme	Fund	Flags		
1.1 Diagnostics and assessments completed	Diagnóstico del modelo de gobernanza y de los riesgos fiscales de las acciones judiciales y de los precatorios	Diagnostics (#)	0	2022	Informe de consultoría	P	0	1	0	0	1	P	0	50000	0	0	50000	Institutional Development	W2C	
						P(a)	0	1	0	0	1	P(a)	0	50000	0	0	50000			
						A	0				0	A	0				0			
1.2 Strategies designed	Estrategia y apoyo técnico para la implementación de instrumentos que contribuyan a la identificación negativa de los precatorios	Strategies (#)	0	2022	Informe de consultoría	P	0	0	1	1	2	P	0	0	50000	60000	110000	Institutional Development	W2C	
						P(a)	0	0	1	1	2	P(a)	0	0	50000	60000	110000			
						A	0				0	A	0				0			
1.3 Training workshops delivered	Taller de capacitación sobre precatorios	Workshops (#)	0	2022	Listado de asistencia	P	0	1	1	0	2	P	0	20000	20000	0	40000	Institutional Development	W2C	
						P(a)	0	1	1	0	2	P(a)	0	20000	20000	0	40000			
						A	0				0	A	0				0			
2 Mejoría de procesos de adhesión y gestión del RRF						Physical Progress						Financial Progress								
Outputs	Output Description	Unit of Measure	Baseline	Baseline Year	Means of verification	2022	2023	2024	2025	EOP	2022	2023	2024	2025	EOP	Theme	Fund	Flags		
2.1 Strategies designed	Estrategia y apoyo técnico para la gestión de información para el seguimiento y gestión de los estados en el RRF	Strategies (#)	0	2022	Informe de consultoría	P	0	0	1	0	1	P	0	0	80000	0	80000	Institutional Development	W2C	
						P(a)	0	0	1	0	1	P(a)	0	0	80000	0	80000			
						A	0				0	A	0				0			
2.2 Training workshops delivered	Taller de capacitación sobre RRF	Workshops (#)	0	2022	Listado de asistencia	P	0	0	0	1	1	P	0	0	0	20000	20000	Institutional Development	W2C	
						P(a)	0	0	0	1	1	P(a)	0	0	0	20000	20000			
						A	0				0	A	0				0			

Other Cost

Total Cost

	2022	2023	2024	2025	Total Cost
P		\$70,000.00	\$150,000.00	\$80,000.00	\$300,000.00
P(a)		\$70,000.00	\$150,000.00	\$80,000.00	\$300,000.00
A					