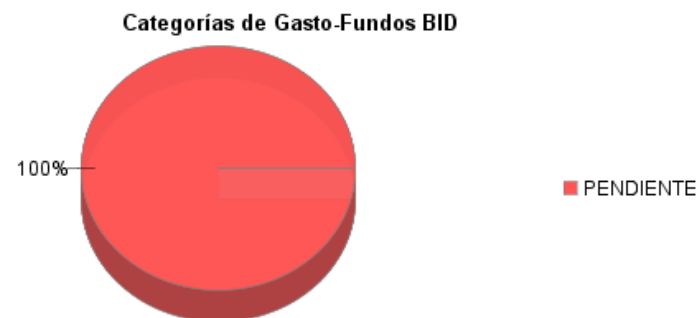
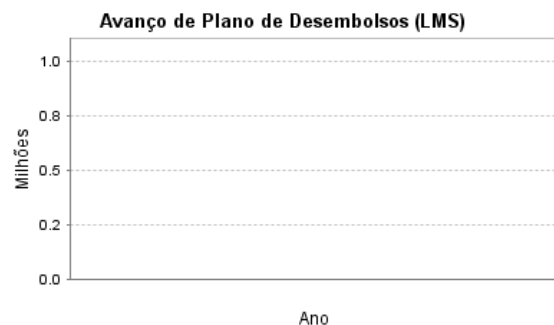
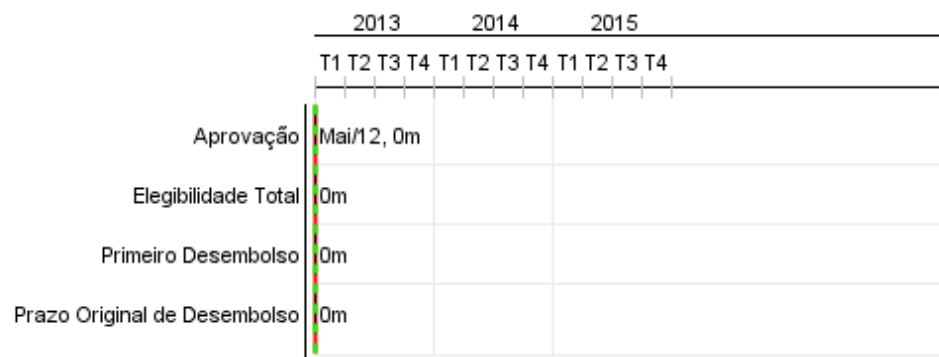


## Relatório Resumido

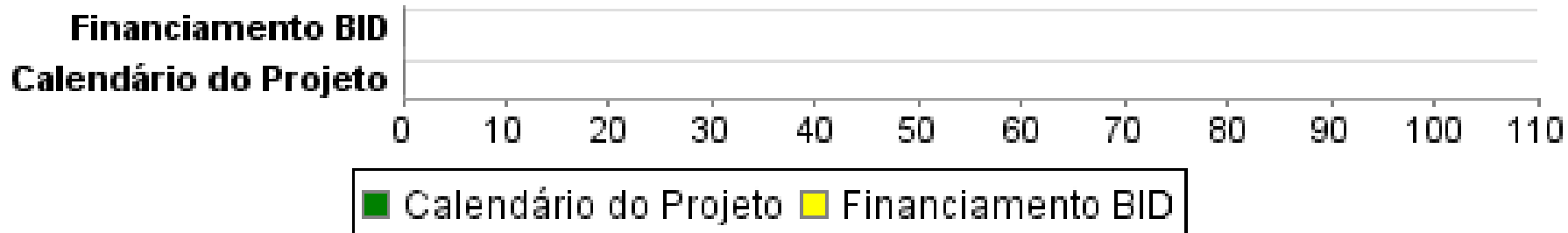
Dados Gerais	Fundos Disponíveis (US\$)	Custo Total e Fonte
Executor: MINISTERIO DE LA FAMILIA		
Sector: SOCIAL INVESTMENT-EARLY CHILDHOOD DEVELOPMENT		
Número da Operação: 2725/BL-NI	Atual: 20.000.000,00	Original BID: 20.000.000,00
Estágio: Approved	Desembolsado:	Corrente BID: 20.000.000,00
Tipo Operação: INV - Investimento	% Desembolsado:	Pari-passu: 42,00
Operação Relacionada: NI0092, NI0153, NI-L1009, NI-L1056, NI-T1134, RG-P1442, RG-P1478	Saldo: 20.000.000,00	Cofinanciamento/País: 28.000.000,00
Subtipo de Operação: ESP - Specific Investment Operation		Original Estimado: 48.000.000,00
		Período de Amortização (meses):

Categoria do impacto social	Reformulação	Validação
Categoria do impacto social: Nenhum	( ) Os objetivos do projeto foram reformulados?	Validado pelo Chefe de Divisão: 19-sep-2012 Validado pelo Representante do País: 30-sep-2012



### Progresso Acumulado até 2012

## Progresso Acumulado



## Resultados

<b>Resultado:</b>	Padres y madres competentes para propiciar una adecuada nutrición, salud, educación, buen trato y participando activamente en la promoción y cumplimiento de los derechos de la primera infancia.
-------------------	---

Indicador	Unidade Medida	Linha Base	Ano Linha Base		2014	Final do Projeto
Porcentaje de niños y niñas de 0-3 años que recibieron 12 o más visitas según norma de atención durante el último año	%	40.00	2012	P A	60.00	80.00
Porcentaje de niños y niñas de 3-6 años de las áreas priorizadas matriculados en el preescolar	%	30.00	2012	P A	40.00	50.00
Porcentaje de hogares donde por lo menos un miembro acudió a los servicios que están incluidos en el sistema de referencia en los últimos seis meses	%	20.00	2012	P A	30.00	50.00
Indicador de calidad del ambiente familiar en hogares del área beneficiada con una mujer embarazada o un niño de 0-6 años	escala HOME score	4.02	2012	P A	3.95	3.85

## Produtos: Progresso Físico e Financeiro Anual 2012

Descrição	Unidade de medida	Físico				Financeiro			
		Planejado	Atual	Unidades Acumuladas	Unidades FDP	Planejado	Atual	Custos Acumulados	Custos FDP
<b>Componente 1. Atención Integral a la niñez en comunidades priorizadas</b>									
Familias con al menos un menor de 6 años con por lo menos una visita anual por MIFAN-SNBS	Personas				66.500,00				705.696,00
Niños de 0-3 años atendidos en visita mensual de promoción de desarrollo integral por MIFAN-SNBS.	Visitas				40.000,00				5.576.844,00
Niños de 3-6 años con registro de evaluación bimestral de desarrollo y asistencia al preescolar por MINED.	Estudiantes				40.000,00				6.765.780,00
Niños/as menores de un año con visita bimensual de seguimiento de VPCD y vacuna según norma de atención integral a la niñez	# niños				13.300,00				183.388,00
niños de 1 a 5 años con visita cuatrimestral de seguimiento de VPCD y vacuna según norma de atención integral a la niñez	# niños				53.400,00				183.388,00
Niños/as de 5 a 6 años con visita semestral de seguimiento de VPCD y vacuna según norma de atención integral a la niñez	# niños				53.400,00				736.311,00
Niños/as de entre 6 y 24 meses en las áreas priorizadas que reciben micronutrientes	# de niños				80,00				12.600,00
<b>Componente 2. Mejoramiento de las condiciones de atención</b>									
técnicos de acompañamiento en servicio ( supervisión) diplomados	# técnicos				1.000,00				1.230.800,00
visitantes/educadoras diplomados para dar atención	#				7.000,00				
Centros Comunitarios rehabilitados como preescolar comunitario (con acceso a agua segura y letrina)	# Cico Rehabilitados				200,00				1.750.000,00
<b>Componente 3. Gestión, Supervisión y Evaluación</b>									
informes semestrales del informe de verificación entregado.	# informes				3,00				345.000,00
usuarios activos del registro único de beneficiarios registrados	Personas				1.440,00				250.000,00

## RELATÓRIO DE MONITOREIO DE PROGRESSO

NI-L1059 - Program to accompany the implementation of the National Policy for children in P Escritório de Planejamento Estratégico e Efetividade no Desenvolvimento

2012 1º período com fechamento em (30-Set-2012)

Banco Interamericano de Desenvolvimento - IDB

Última Atualização do PMR: 14/09/2012

Descrição	Unidade de medida	Físico				Financeiro			
		Planejado	Atual	Unidades Acumuladas	Unidades FDP	Planejado	Atual	Custos Acumulados	Custos FDP
Informes Anuales de la evaluación de desempeño entregados	# informes				4,00				40.000,00
Informe de evaluación de impacto entregados	# informes				1,00				500.000,00
<b>Auditoria</b>									
Auditoria Financiera	# informes				3,00				200.000,00
<b>Costos Financieros</b>									
Costos Financieros	USD				1,00				370.000,00
<b>Imprevistos</b>									
Imprevistos	USD				3,00				349.000,00
<b>TOTAL</b>									<b>19.198.807,00</b>