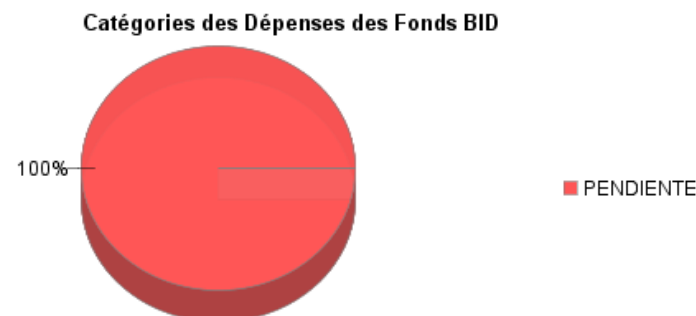
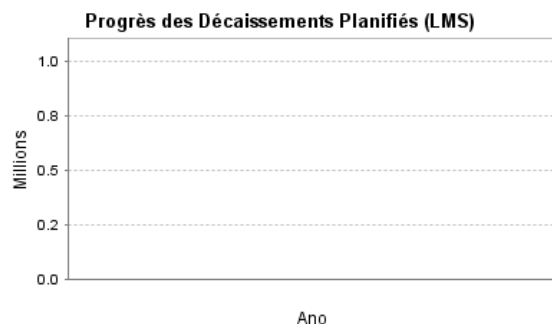
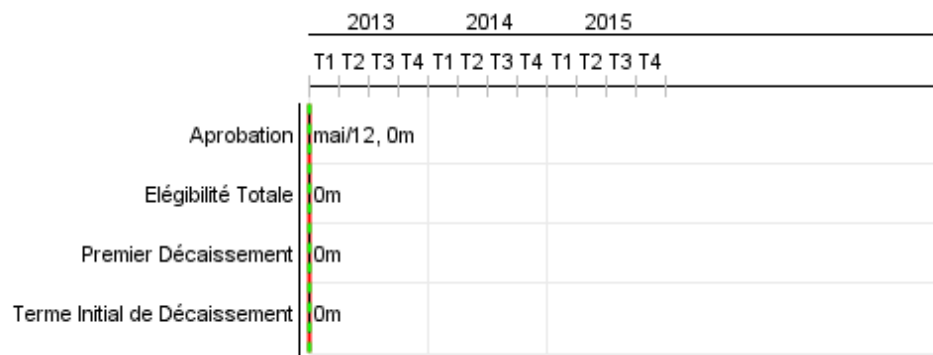


Rapport Résumé

Données Générales		Fonds Disponibles (US\$)		Coût Total et Source de Financement	
Agence d' Exécution (EA):	MINISTERIO DE LA FAMILIA				
Secteur:	SOCIAL INVESTMENT-EARLY CHILDHOOD DEVELOPMENT				
Numéro(s) de Prêt(s):	2725/BL-NI	Montant Courant Approuvé:	20.000.000,00	Initial BID:	20.000.000,00
Étape:	Approved	Montant Décaissé à ce Jour:		Courant BID:	20.000.000,00
Type d' Opération:	INV - Investissement	% Décaissé:		Pari Passu:	42,00
Opération(s) Connexe(s):	NI0092, NI0153, NI-L1009, NI-L1056, NI-T1134, RG-P1442, RG-P1478	Solde:	20.000.000,00	Cofinancement/Pays:	28.000.000,00
Sous-Type de l'Opération:	ESP - Specific Investment Operation			Estimation Initiale:	48.000.000,00
				Période d'Amortissement (mois):	

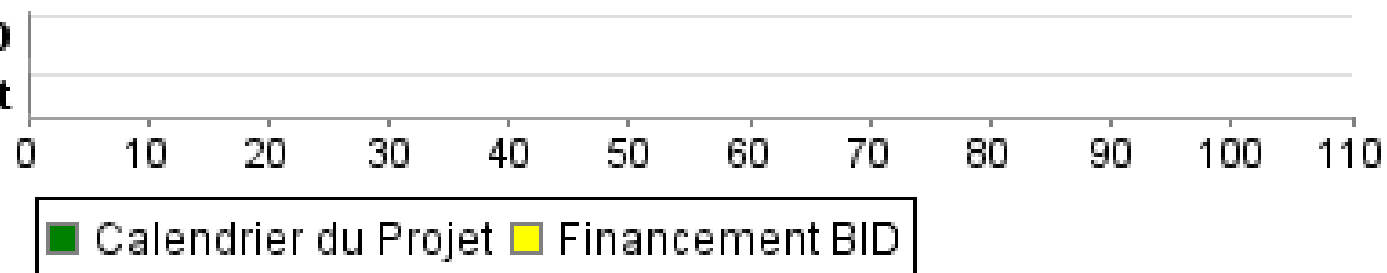
Catégorie d'Impact Environnemental et Social du Projet	Reformulation	Validation	
Catégorie d'Impact Environnemental et Social du Projet: Aucun	() Les objectifs du projet ont-ils été reformulés?	Validé par le Chef de Division:	19-sep-2012
		Validé par le Représentant:	30-sep-2012



Progrès Cumulé à 2012

Progrès Cumulé

Financement BID
Calendrier du Projet



Résultats

Résultat:	Padres y madres competentes para propiciar una adecuada nutrición, salud, educación, buen trato y participando activamente en la promoción y cumplimiento de los derechos de la primera infancia.
------------------	---

Indicateur	Unité de Mesure	Ligne de Base	Année Ligne de Base		2014	Fin du Projet
Porcentaje de niños y niñas de 0-3 años que recibieron 12 o más visitas según norma de atención durante el último año	%	40.00	2012	P A	60.00	80.00
Porcentaje de niños y niñas de 3-6 años de las áreas priorizadas matriculados en el preescolar	%	30.00	2012	P A	40.00	50.00
Porcentaje de hogares donde por lo menos un miembro acudió a los servicios que están incluidos en el sistema de referencia en los últimos seis meses	%	20.00	2012	P A	30.00	50.00
Indicador de calidad del ambiente familiar en hogares del área beneficiada con una mujer embarazada o un niño de 0-6 años	escala HOME score	4.02	2012	P A	3.95	3.85

Produites: Progrès Physique et Financier Annuel 2012

Description	Unité de Mesure	Physique				Financier			
		Planifié	Réel	Unités Cumulées	Unités FDP	Planifié	Réel	Coûts Cumulées	Coûts FDP
Composante 1. Atención Integral a la niñez en comunidades priorizadas									
Familias con al menos un menor de 6 años con por lo menos una visita anual por MIFAN-SNBS	Personas				66.500,00				705.696,00
Niños de 0-3 años atendidos en visita mensual de promoción de desarrollo integral por MIFAN-SNBS.	Visitas				40.000,00				5.576.844,00
Niños de 3-6 años con registro de evaluación bimestral de desarrollo y asistencia al preescolar por MINED.	Estudiantes				40.000,00				6.765.780,00
Niños/as menores de un año con visita bimensual de seguimiento de VPCD y vacuna según norma de atención integral a la niñez	# niños				13.300,00				183.388,00
niños de 1 a 5 años con visita cuatrimestral de seguimiento de VPCD y vacuna según norma de atención integral a la niñez	# niños				53.400,00				183.388,00
Niños/as de 5 a 6 años con visita semestral de seguimiento de VPCD y vacuna según norma de atención integral a la niñez	# niños				53.400,00				736.311,00
Niños/as de entre 6 y 24 meses en las áreas priorizadas que reciben micronutrientes	# de niños				80,00				12.600,00
Composante 2. Mejoramiento de las condiciones de atención									
técnicos de acompañamiento en servicio (supervisión) diplomados	# técnicos				1.000,00				1.230.800,00
visitantes/educadoras diplomados para dar atención	#				7.000,00				
Centros Comunitarios rehabilitados como preescolar comunitario (con acceso a agua segura y letrina)	# Cico Rehabilitados				200,00				1.750.000,00
Composante 3. Gestión, Supervisión y Evaluación									
informes semestrales del informe de verificación entregado.	# informes				3,00				345.000,00
usuarios activos del registro único de beneficiarios registrados	Personas				1.440,00				250.000,00

RAPPORT DE SUIVI

NI-L1059 - Program to accompany the implementation of the National Policy for children in P

2012 1^o período con cierre al (30-sept.-2012)

Banque Interaméricaine de Développement - BID

Bureau de la planification stratégique et de l'efficacité du développement

Dernière Mise à Jour: 14/09/2012

Description	Unité de Mesure	Physique				Financier			
		Planifié	Réel	Unités Cumulées	Unités FDP	Planifié	Réel	Coûts Cumulées	Coûts FDP
Informes Anuales de la evaluación de desempeño entregados	# informes				4,00				40.000,00
Informe de evaluación de impacto entregados	# informes				1,00				500.000,00
Auditoria									
Auditoria Financiera	# informes				3,00				200.000,00
Costos Financieros									
Costos Financieros	USD				1,00				370.000,00
Imprevistos									
Imprevistos	USD				3,00				349.000,00
TOTAL									19.198.807,00