

INFORME DE SEGUIMIENTO DE PROGRESO

NI-L1059 - Programa de acompañamiento a la implementación de la política nacional de prime
2012 1º período con cierre al (30-sep-2012)

Banco Interamericano de Desarrollo - BID

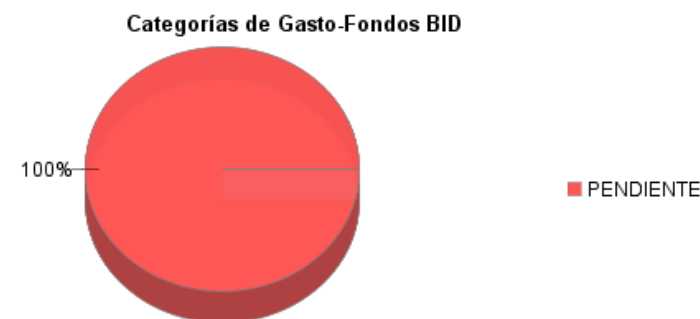
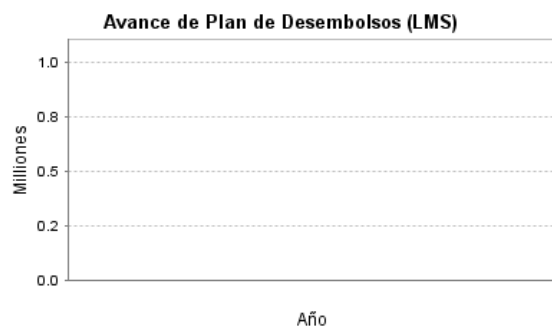
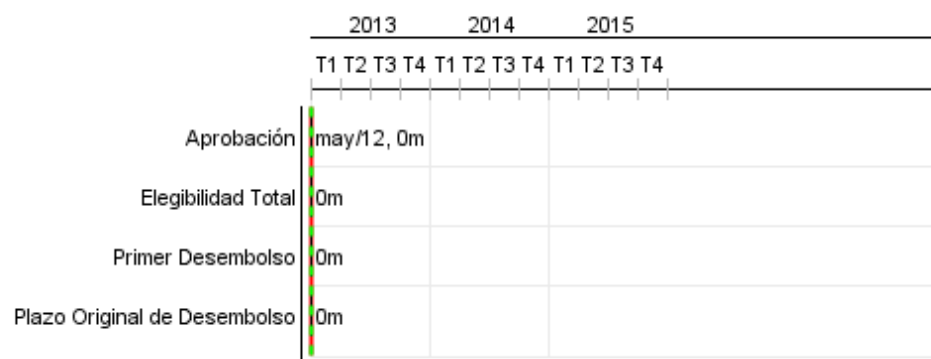
Oficina de Planificación Estratégica y Efectividad en el Desarrollo

Última Actualización del PMR: 14/09/2012

Informe Resumido

Datos Básicos del Proyecto		Fondos Disponibles (US\$)	Costo total y Fuente
Agencia Ejecutora (AE):	MINISTERIO DE LA FAMILIA		
Sector:	SOCIAL INVESTMENT-EARLY CHILDHOOD DEVELOPMENT		
Número(s) de Préstamo:	2725/BL-NI	Monto Aprobado Actual: 20.000.000,00	BID Original: 20.000.000,00
Etapas:	Approved	Monto Desembolsado a la fecha:	Actual BID: 20.000.000,00
Tipo de Operación:	INV - Inversión	% Desembolsado:	Pari-passu: 42,00
Operación(es) Relacionada(s):	NI0092, NI0153, NI-L1009, NI-L1056, NI-T1134, RG-P1442, RG-P1478	Saldo: 20.000.000,00	Co-financiamiento/País: 28.000.000,00
Subtipo de Operación:	ESP - Inversión Específica		Estimado Original: 48.000.000,00
			Período de Amortización (meses):

Categoría de Impacto Ambiental y Social del Proyecto	Reformulación	Validación
Categoría de Impacto Ambiental y Social del Proyecto: Ninguno	() ¿El objetivo (s) del proyecto fue reformulado?	Validado por el Jefe de División: 19-sep-2012 Validado por Representante de País: 30-sep-2012



Progreso Acumulado al 2012

Progreso Acumulado



INFORME DE SEGUIMIENTO DE PROGRESO

NI-L1059 - Programa de acompañamiento a la implementación de la política nacional de prime
2012 1º período con cierre al (30-sep-2012)

Banco Interamericano de Desarrollo - BID

Oficina de Planificación Estratégica y Efectividad en el Desarrollo

Última Actualización del PMR: 14/09/2012

Resultados

Resultado:	Padres y madres competentes para propiciar una adecuada nutrición, salud, educación, buen trato y participando activamente en la promoción y cumplimiento de los derechos de la primera infancia.
-------------------	---

Indicador	Unidad de Medida	Línea de base	Año Línea de base		2014	Fin de Proyecto
Porcentaje de niños y niñas de 0-3 años que recibieron 12 o más visitas según norma de atención durante el último año	%	40.00	2012	P A	60.00	80.00
Porcentaje de niños y niñas de 3-6 años de las áreas priorizadas matriculados en el preescolar	%	30.00	2012	P A	40.00	50.00
Porcentaje de hogares donde por lo menos un miembro acudió a los servicios que están incluidos en el sistema de referencia en los últimos seis meses	%	20.00	2012	P A	30.00	50.00
Indicador de calidad del ambiente familiar en hogares del área beneficiada con una mujer embarazada o un niño de 0-6 años	escala HOME score	4.02	2012	P A	3.95	3.85

Productos: Progreso Físico y Financiero Anual 2012

Descripción	Unidad de medida	Físico				Financiero			
		Planeado	Actual	Unidades Acumuladas	Unidades FDP	Planeado	Actual	Costos Acumulados	Costos FDP
Componente 1. Atención Integral a la niñez en comunidades priorizadas									
Familias con al menos un menor de 6 años con por lo menos una visita anual por MIFAN-SNBS	Personas				66.500,00				705.696,00
Niños de 0-3 años atendidos en visita mensual de promoción de desarrollo integral por MIFAN-SNBS.	Visitas				40.000,00				5.576.844,00
Niños de 3-6 años con registro de evaluación bimestral de desarrollo y asistencia al preescolar por MINED.	Estudiantes				40.000,00				6.765.780,00
Niños/as menores de un año con visita bimensual de seguimiento de VPCD y vacuna según norma de atención integral a la niñez	# niños				13.300,00				183.388,00
niños de 1 a 5 años con visita cuatrimestral de seguimiento de VPCD y vacuna según norma de atención integral a la niñez	# niños				53.400,00				183.388,00
Niños/as de 5 a 6 años con visita semestral de seguimiento de VPCD y vacuna según norma de atención integral a la niñez	# niños				53.400,00				736.311,00
Niños/as de entre 6 y 24 meses en las áreas priorizadas que reciben micronutrientes	# de niños				80,00				12.600,00
Componente 2. Mejoramiento de las condiciones de atención									
técnicos de acompañamiento en servicio (supervisión) diplomados	# técnicos				1.000,00				1.230.800,00
visitantes/educadoras diplomados para dar atención	#				7.000,00				
Centros Comunitarios rehabilitados como preescolar comunitario (con acceso a agua segura y letrina)	# Cico Rehabilitados				200,00				1.750.000,00
Componente 3. Gestión, Supervisión y Evaluación									
informes semestrales del informe de verificación entregado.	# informes				3,00				345.000,00
usuarios activos del registro único de beneficiarios registrados	Personas				1.440,00				250.000,00

INFORME DE SEGUIMIENTO DE PROGRESO

NI-L1059 - Programa de acompañamiento a la implementación de la política nacional de prime
2012 1º período con cierre al (30-sep-2012)

Banco Interamericano de Desarrollo - BID

Oficina de Planificación Estratégica y Efectividad en el Desarrollo

Última Actualización del PMR: 14/09/2012

Descripción	Unidad de medida	Físico				Financiero			
		Planeado	Actual	Unidades Acumuladas	Unidades FDP	Planeado	Actual	Costos Acumulados	Costos FDP
Informes Anuales de la evaluación de desempeño entregados	# informes				4,00				40.000,00
Informe de evaluación de impacto entregados	# informes				1,00				500.000,00
Auditoria									
Auditoria Financiera	# informes				3,00				200.000,00
Costos Financieros									
Costos Financieros	USD				1,00				370.000,00
Imprevistos									
Imprevistos	USD				3,00				349.000,00
TOTAL									19.198.807,00